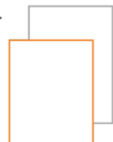




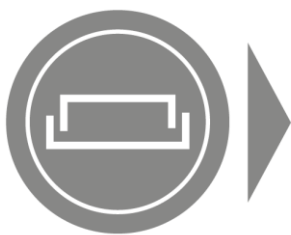

# Collier de prise en charge 935

## Tous matériaux rigides + PVC U - Multidiamètres





## Collier de prise en charge 935



la pose

1-Nettoyer la conduite



Rappel des Couples de serrage préconisés:

- PVC et Fibro Ciment : 30 N.m
- Fonte et Acier : 50 N.m

2-Monter le collier sur la conduite et équilibrer le serrage des boulons

3-Bloquer les boulons au couple préconisé (voir indication ci-dessous ou sur l'étiquette du 1/2 collier inférieur)



4-Visser le robinet jusqu'au contact du joint puis le serrer de **2 tours minimum**



5-Serrer ensuite la vis de blocage M8 pour arrêter le robinet en rotation

