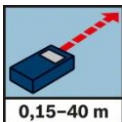




## Distance et Précision

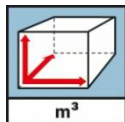
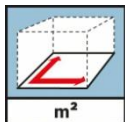
Jusqu'à 40 m

Précision  $\pm 1,5$  mm



## Fonctions intégrées :

- Mesure en continue
- Addition/soustraction de mesures
- fonction Pythagore
- calcul de surfaces/volumes



**Robuste** : résiste à une chute de 1mètre



**Portée et précision certifiées norme ISO**


ISO NORM  
16331-1



**Auto-éclairage de l'écran** : pour une lecture facile et rapide des résultats

**Léger** : seulement 100g

**Protection IP 54**



## Les avantages pour l'utilisateur

- Le GLM 40 est conçu pour effectuer des mesures précises de manière simple
- Ses différentes fonctions intégrées permettent de réaliser simplement et rapidement des mesures
- Très compact, le GLM 40 tient dans toutes les poches

## Caractéristiques techniques

Portée	40 m
Précision	$\pm 1,5$ mm
Autonomie	5 000 mesures consécutives
Classe de laser	2
Diode de laser	635 nm, < 1 mW
Type de protection	IP 54
Poids	100 g
Dimensions	105 x 41 x 24 mm
Réf.	<b>0 601 072 900</b>
EAN	<b>3 165 140 790 406</b>
Livré avec	Etui, 2 piles 1,5 V AAA, certificat de fabrication

