

# LIXO® | LIXO® +

- Lamelles d'occultation en PVC de 48 mm de large.
- Clips en PVC.

## Pose très facile, sans outils




1 Plier une lamelle en bas du panneau et la verrouiller avec un clip. Côté plié à l'intérieur du site.



2 Tresser la lamelle à travers les mailles en remontant vers le haut du panneau.



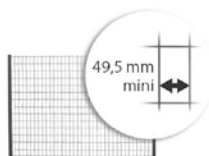
3 Tendre la lamelle une fois arrivé en haut du panneau.



4 Plier la lamelle et verrouiller avec un clip.

## Compatibilité avec une clôture neuve ou existante

Tous les panneaux rigides bénéficiant d'un écart entre fils de 49,5 mm minimum :



- Panneaux ARISTA, ECO
- Panneaux AXOR® Promo, Classic et Sûreté



Pour visionner la vidéo de pose : scannez ce flashcode



Nous attirons votre attention sur le fait que tout type d'occultant posé sur une clôture peut potentiellement la fragiliser sous les efforts du vent.

Exemple : pour une clôture de type AXOR®, hauteur 1,20 m - largeur 2 m, scellée dans les règles de l'art, nous préconisons le démontage, partiel ou total, de l'occultant à partir d'un vent annoncé à 130 km/h (à partir de 100 km/h dans le cas d'une pose sur platine).



DIRICKX INDUSTRIES - 53800 CONGRIGR - FRANCE  
Tél. : 33 (0)2 43 09 38 38 - Fax : 33 (0)2 43 09 38 99  
[www.dirickx.fr](http://www.dirickx.fr)

## Lamelles d'occultation à tresser

# LIXO®

C'est facile de protéger l'intimité de votre jardin !



Pour visionner la vidéo de pose, scannez ce flashcode



**DIRICKX** INDUSTRIES

BIEN ENTOURER, MIEUX PROTÉGER


DIRICKX se réserve le droit de modifier à tout moment ses photos afin d'y apporter les améliorations nécessaires. Photos et couleurs non contractuelles - Septembre 2015 - Création, réalisation : Gullstream - RC Nantes B 389 788 993 - GA303394.

# LAMELLES D'OCCULTATION À TRESSER POUR CLÔTURES EN PANNEAUX RIGIDES

## Personnalisez votre clôture



Exemple de tressage



Décor en damier



Occultation partielle



## Nombreuses possibilités

- Alternier le sens de pose des lamelles.
- Jouer sur les contrastes ou le ton sur ton.
- Découper les lamelles pour créer des décors ou des occultations partielles.

## Pose facile



- Installation sans outils.

## Choix

- 2 solutions : LIXO et LIXO®+.

# LIXO®

## La solution standard à découper

- Rouleau de 60 m à découper à la hauteur de la clôture.
- 100 clips de fixation inclus.
- 2 coloris :  Vert 6005  Gris 7016



# LIXO®+

## La solution couleurs prête à poser

- Kit de 45 lamelles découpées à la hauteur de la clôture.
- 90 clips de fixation inclus.
- 4 coloris :  Vert 6005  Blanc 9010  Gris 7016  Noir 9004
- 4 hauteurs disponibles : 1,20 m - 1,40 m - 1,70 m - 1,90 m.

