


1/2 CVR



DOMAINES D'EMPLOI :



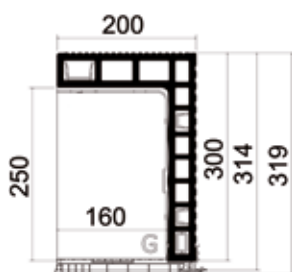
Maisons individuelles



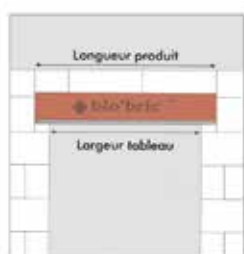
Logements collectifs et bâtiments non résidentiels (sous certaines conditions)

- Produits compatibles avec tout type de mur de 20 cm
- Façade 100 % terre cuite pour un support d'enduit homogène
- Réduction des ponts thermiques
- Intégration du volet roulant et de l'isolant dans l'épaisseur de la maçonnerie (invisible)
- Compatible avec les menuiseries BBI de l'ensemble des fabricants (blocs baies inversées)
- Produit livré avec une sous-face blanche
- Compatible en zone sismique

1/2 CVR 31



Vue en coupe



Code	Larg. tableau mm	Long. produit mm	Section		Poids (kg)	Code EAN
			Larg. mm	Ht. mm		
DC31050	500	670	200	314	14,2	3661216204162
DC31060	600	770	200	314	17,0	3661216120400
DC31070	700	870	200	314	19,1	3661216120417
DC31080	800	970	200	314	21,2	3661216120424
DC31090	900	1070	200	314	23,3	3661216120431
DC31100	1000	1170	200	314	25,4	3661216120448
DC31110	1100	1270	200	314	27,4	3661216120455
DC31120	1200	1370	200	314	29,5	3661216120462
DC31130	1300	1470	200	314	31,6	3661216120479
DC31140	1400	1570	200	314	33,7	3661216120486
DC31150	1500	1670	200	314	35,8	3661216120493
DC31160	1600	1770	200	314	37,9	3661216120509
DC31170	1700	1870	200	314	40,0	3661216120516
DC31180	1800	1970	200	314	42,1	3661216120523
DC31190	1900	2070	200	314	44,2	3661216120530
DC31200	2000	2170	200	314	46,3	3661216120547
DC31210	2100	2270	200	314	48,4	3661216120554
DC31220	2200	2370	200	314	50,5	3661216120561
DC31230	2300	2470	200	314	52,6	3661216120578
DC31240	2400	2570	200	314	54,7	3661216120585
DC31250	2500	2670	200	314	56,8	3661216120592
DC31260	2600	2770	200	314	58,9	3661216120608
DC31270	2700	2870	200	314	61,0	3661216120615
DC31280	2800	2970	200	314	63,1	3661216120622
DC31290	2900	3070	200	314	65,2	3661216120639
DC31300	3000	3170	200	314	67,3	3661216120646
DC31310*	3100	3270	200	314	69,5	3661216120653
DC31320*	3200	3370	200	314	71,6	3661216120660
DC31330*	3300	3470	200	314	73,7	3661216120677
DC31340*	3400	3570	200	314	75,8	3661216120684
DC31350*	3500	3670	200	314	77,9	3661216120691





* 1/2 coffres aboutés sur commande

Commande à l'unité ou par palette de 5 produits

THERMIQUE**CVR + isolation : Up jusqu'à 0,32 W/m².K****Exemple :** Isolation en partie courante du mur 120 mm de Th32 et 70 mm d'épaisseur d'isolant en face arrière Th32Up = 0,394 W/m².K

Retrouvez les valeurs de performances thermiques : valeurs de ponts thermiques (W/m.K) dans le DTF bio'bric en ligne www.biobric.com/DTF

SOUS-FACES SUR COMMANDE

Sous-face blanche	RAL 9016		Code CLSOUFBL
Sous-face beige	RAL 1015		Code CLSOUFBG
Sous-face gris anthracite	RAL 7016		Code CLSOUFGA
Sous-face noir	RAL 9005		Code CLSOUFNR