

GAMME DE COLORIS

Pour pallier les légères différences de coloris inhérentes à la cuisson et à la matière première nous vous recommandons de panacher les produits. Pour confirmer votre choix notre service "Envoi échantillons" se tient à votre disposition.



ANCIEN



BASTIDE



BRUN



EMPORDA



LITTORAL FLAMMÉ



PASTEL



PAYSAGE



ROSE



ROUERGUE



ROUGE



TERROIR



TRADITION



VIEUX TOITS

TUILE DE COURANT À TENONS

Réf. 454



ANCIEN



EMPORDA



LITTORAL FLAMMÉ



ROUGE



VIEILLI

JUSQU'À ÉPUISEMENT DU STOCK



Ce produit a été fabriqué selon une organisation certifiée conforme, par AFNOR certification, aux référentiels ISO 9001 pour la qualité, ISO 14001 pour l'environnement et ISO 50001 pour l'énergie. Toutes les tuiles EDILIANS Toiture sont conformes aux exigences de la norme NF EN 1304. Seuls les modèles de tuile identifiés par le logo NF, NFM ou NFFP sont conformes aux exigences du référentiel de la Marque NF Tuiles de Terre Cuite NFO63. Les caractéristiques certifiées par la marque NF Tuile Terre Cuite sont l'aspect, les caractéristiques géométriques, la résistance à la rupture par flexion, l'imperméabilité (classe I), la résistance au gel selon NF EN 539-2, la résistance au gel "climat de montagne" (uniquement pour les modèles identifiés par le logo NFM) l'aptitude à être utilisée sur des couvertures Faible pente (uniquement par le logo NF FP). www.marque-nf.com

Le rendu des coloris sur ces photos n'est pas contractuel et ne peut être complètement fidèle à la réalité.

SERVICES EDILIANS

À vos côtés tout au long du projet



Bureau d'études

Des experts réalisent vos projets les plus complexes et répondent à toutes vos questions.



Service échantillons

La livraison d'échantillons en 72h pour vous aider à faire votre choix.



Hotline

Une équipe d'experts répond à toutes vos questions techniques.

hot.line@edilians.com

0 810 148 223 Service 0,06 € / min + prix appel

EDILIANS
Site industriel
de St-Geours-d'Auribat
251, route de Pontonx
40380 St-Geours-d'Auribat
Tél : 05 58 98 49 00
Fax : 05 58 98 96 85

edilians.com

CANAL 50 Poudenx

Réf. 414

CANAL 50 À TENONS Poudenx

Réf. 454

LA RÉFÉRENCE CANAL EN MATIÈRE DE COUVERTURE

Tuile canal



- Large gamme de coloris dans des tons unis et panachés
- Bords arrondis pour une pose facilitée et stable
- Respect de la tradition architecturale du sud de la France
- Large gamme d'accessoires



NOS SOLUTIONS TOITURE
edilians.com



EDILIANS
Façonnons un avenir durable

Cette documentation annule et remplace les précédentes éditions. Ce document a une valeur non contractuelle et est notamment susceptible d'être modifié à tout moment (voir les informations actualisées sur la fiche produit du site www.edilians.com). Les photographies correspondent à des suggestions de présentation et ont une valeur non-contractuelle. Edilians S.A.S., capital de 161 227 700 €, RCS Lyon B 449 354 224, et siège social au 65, Chemin du Moulin Carron, 69570 Dardilly, France. Conception et réalisation : © janvier 2024 www.easycom.fr / © 2024 Edilians. Tous autres droits réservés. © Rémi Portier

CANAL 50
Poudenx Réf. 414
CANAL 50 À TENONS
Poudenx Réf. 454

Tuile canal

Caractéristiques techniques

Site de production : St Geours d'Auribat
Longueur hors tout : ≈ 500 mm
Largeur grand cornet : Réf. 414 : ≈ 210 mm Réf. 454 : ≈ 220 mm
Largeur petit cornet : ≈ 150 mm
Largeur hors tout : ≈ 210 mm
Largeur utile : de 230 mm mini à 260 mm maxi
Nb au m² : de 10,3 à 12,6 selon recouvrement (Pour couvert seul. A multiplier par 2 pour couvert + courant)

Pureau : de 330 mm à 360 mm
Ml de linteaux par m² de couverture : Au pureau mini de 330 mm : 3,03 ml Au pureau moyen de 345 mm : 2,9 ml Au pureau maxi de 360 mm : 2,78 ml

Poids unitaire : Réf. 414 : ≈ 2,5 kg Réf. 454 : ≈ 2,7 kg
Poids au m² : ≈ De 25,75 à 31,5 kg selon recouvrement

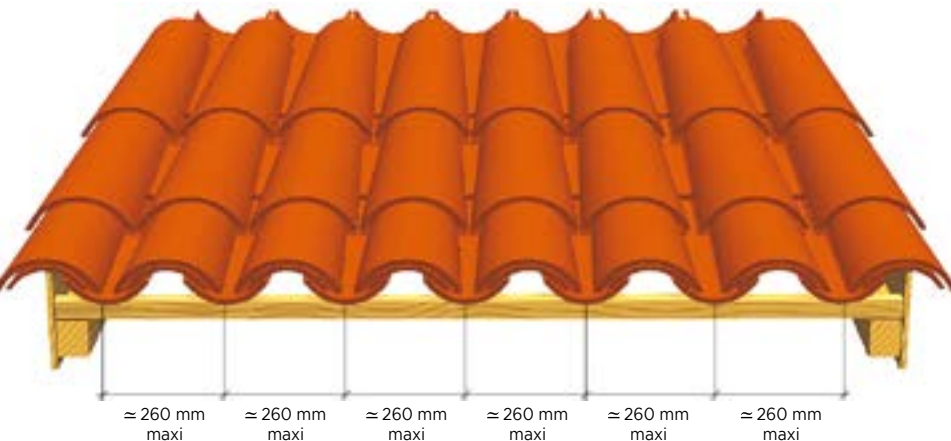
Quantité par palette : Réf. 414 : 225 tuiles Réf. 454 : 200 tuiles

DTU : 40-22
Classe de galbe : G3*

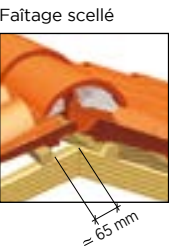
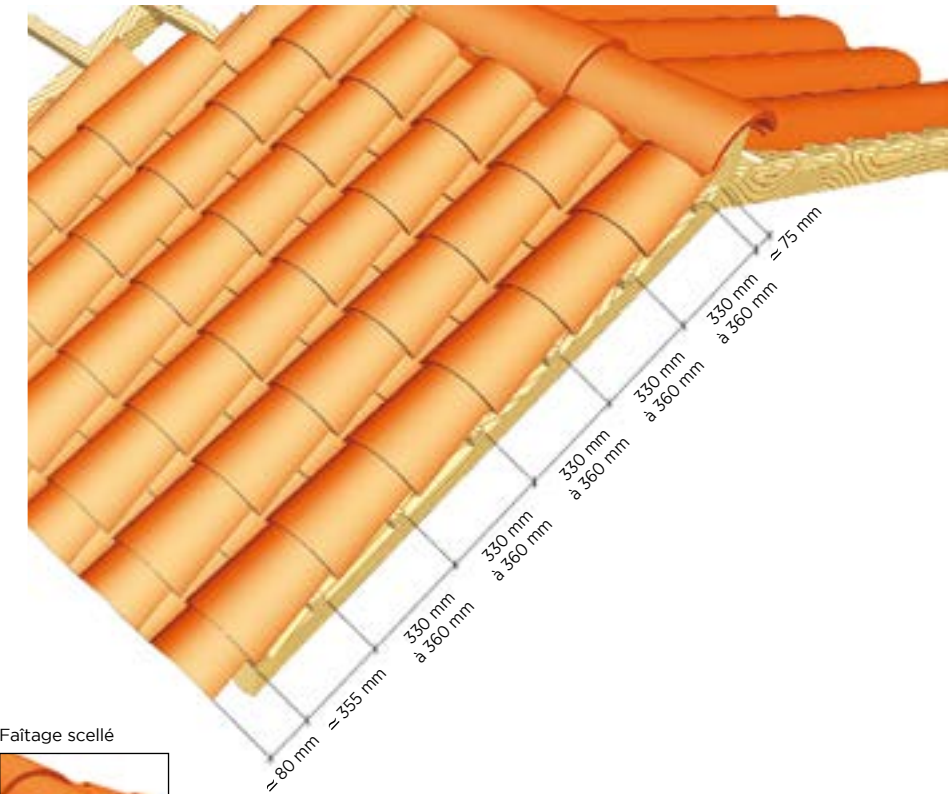
LES + PRODUIT
POUR LES ARCHITECTES
CCTP disponibles en téléchargement sur la Fiche Produit du site www.edilians.com

COUPES TRANSVERSALES AU NIVEAU DU LITEAU

Pose avec planches de rive, sans rives



COTATIONS




TABLEAUX DES PENTES MINIMALES ADMISSIBLES (exprimé en % - extrait du DTU 40-22). Important : au-delà de 12 ml de projection horizontale contacter notre Hot Line.


Table with 7 columns: Sans écran, Sites, and three pairs of columns for Zones géographiques d'application (Zone 1 < 200 m, Zone 2 entre 200 m et 500 m, Zone 3 > 500 m). Each zone pair includes columns for Pente and Recouvrement. Rows include Protégé, Normal, and Exposé.

TUILES COMPLÉMENTAIRES

Accessoires de plain pan



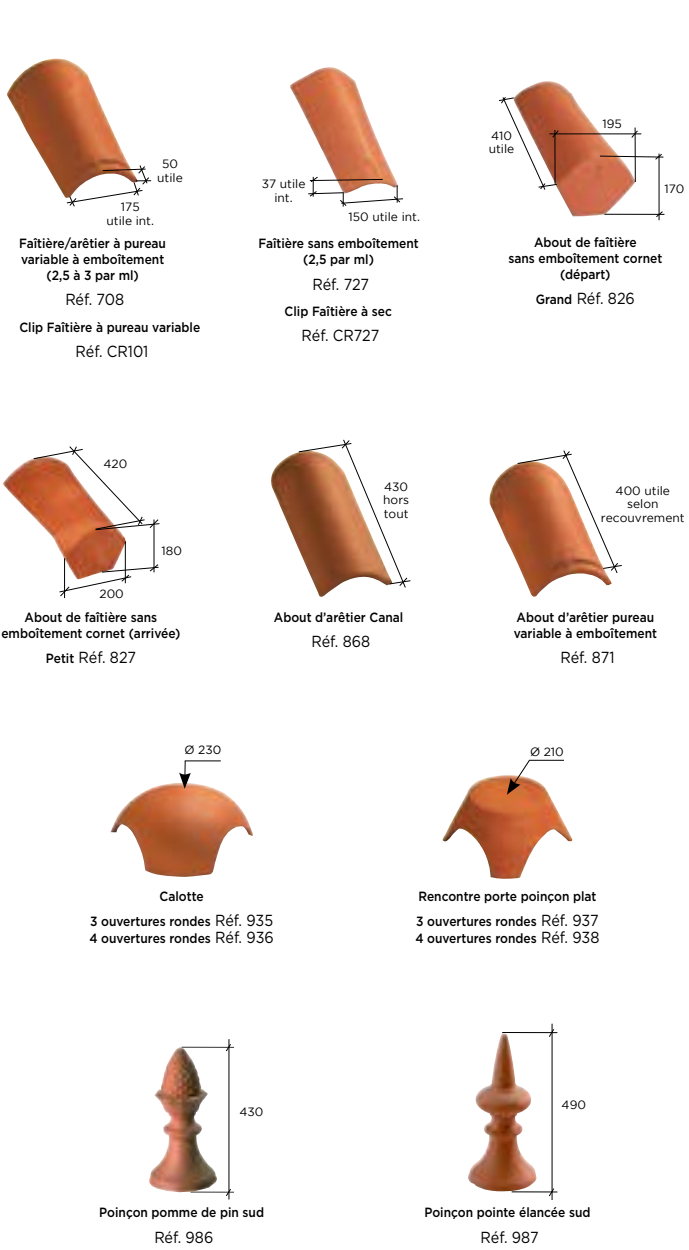
Accessoires de rive



Autres produits



Accessoires de faitage



(1) VMC : perte de charge inférieure à 25 Pa pour un débit d'extraction aéraulique de 200 m³/h, conforme aux prescriptions du DTU 68.3 et CPT 3615.
(2) Longueur 50 cm : prévoir une découpe d'ajustement.
(3) Pose scellée obligatoire
(4) Pose limitée à 3 unités et 2 rangs successifs.
* La classe de galbe de la tuile nécessite de choisir un closioir ventilé adapté avec la forme de celle-ci, selon le référentiel de certification QB «closioirs ventilés».
Pour les compatibilités de coloris par accessoire, merci de consulter notre site internet.