

DE RYCK
true to nature





La beauté de la nature qui nous entoure n'a d'égale que la beauté de ceux qui l'habitent. Les yeux sont le miroir de l'âme, la bouche exprime les pensées les plus profondes.

Le visage reflète le fond de l'âme.

Il révèle le caractère, la vraie nature.

Les pierres décoratives et plaquettes de parement De Ryck vous permettent de recréer ces sentiments, de créer un habitat en harmonie avec votre environnement naturel en répondant à vos envies. Avec des produits qui semblent puisés directement dans la nature, nous construisons des murs qui donnent un vrai visage à vos façades et un cœur à vos intérieurs. Chaque projet est aussi individuel et personnel que vos choix et désirs. Nous sommes là pour vous guider professionnellement dans vos réalisations.

Naturel et plus vrai que nature.

Parements décoratifs pour l'intérieur et l'extérieur de votre maison

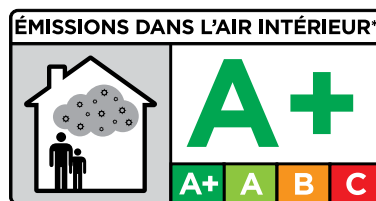
Un savoir-faire unique,
un nouvel élan

Il y a plus d'un demi-siècle, De Ryck posait ses premières pierres. En 2010, une nouvelle page s'est tournée pour cette marque qui est unanimement reconnue dans le milieu professionnel. Son intégration dans le Groupe Weser, lui donne une impulsion nouvelle, sans renier toutefois la tradition de qualité qui a fait la réputation de De Ryck.



Naturel ...

Toutes nos pierres sont fabriquées à partir de matières premières 100 % naturelles. Les sables les plus purs, le ciment le plus blanc... composent le mélange de base d'un matériau reconstitué, qui a non seulement gardé la beauté naturelle et la qualité des matières premières qui le composent, mais qui, en outre, a été optimisé en termes de durabilité et fonctionnalité.



Nous imitons la nature en combinant des matériaux et en créant des couleurs, pour donner vie à une gamme de pierres tellement variée qu'elle semble surpasser les possibilités de la nature elle-même. Vous disposez ainsi d'une multitude d'options créées spécialement pour que vous puissiez conférer à votre habitation l'atmosphère unique dont vous rêvez.

Exempts de composés organiques volatils (COV) et de substances nocives, les parements De Ryck préservent l'atmosphère de votre habitat et la santé de ceux qui l'occupent.

**Information sur le niveau d'émission de substances volatiles dans l'air intérieur, présentant un risque de toxicité par inhalation, sur une échelle de classe allant de A+ (très faibles émissions) à C (fortes émissions). Pour cela, la matière des plaquettes De Ryck a fait l'objet d'un contrôle en laboratoire par Bureau Veritas.*





Plus vrai que nature

Être proche de la nature, c'est d'abord la respecter et la préserver. Nous prenons grand soin - et sommes très fiers - d'utiliser des composants entièrement naturels, d'utiliser ce que la nature nous a donné et de veiller à ce que les qualités d'origine ne se perdent pas pendant le processus de fabrication.

Nous utilisons autant que possible des ressources naturelles renouvelables pour donner aux produits De Ryck l'aspect, le toucher et la beauté des pierres naturelles, pour créer des produits parfaitement sains, pour vous et pour l'environnement.



Vous aimez un fini authentique. Vous voulez réaliser vos rêves sans dépasser votre budget. Vous voulez la liberté d'agir sans les contraintes des gros chantiers de rénovation. Les briques normales sont trop lourdes ou prennent trop de place ?

Quel que soit le style ou la couleur que vous imaginez, qu'il s'agisse de décorer ou rénover l'intérieur ou l'extérieur de votre maison, les parements décoratifs De Ryck satisferont tous vos désirs.

Nos quatre types de plaquettes de brique se déclinent en tant de couleurs différentes que vous trouverez exactement ce que vous souhaitez. Notre gamme de pierres de parement offre un choix encore plus vaste de formes, dimensions et couleurs. Parcourez notre catalogue et voyez comment les parements décoratifs De Ryck donnent du caractère aux façades et aux intérieurs.



Créez votre propre environnement naturel
en harmonie avec votre nature profonde





De Ryck by Weser

Collection de pierres de parement



Murok Strato

p. 8



Atlas

p. 12



Murok Montana

p. 16



Murok Sierra

p. 20



Murok Rustic

p. 24

Collection de plaquettes de brique



Factory

p. 28



Interfix

p. 30



Granulit 20-30

p. 34



Granulit 50

p. 36

Décors de Façades



Linteau et Chaîne d'angle Tradition

p. 40

Conseils de pose

p. 42

Collage et jointoiment

p. 43

STRATO

Murok Strato

Que vous souhaitiez recréer l'ambiance d'un loft berlinois ou animer les pans d'une façade contemporaine, Strato sera l'expression de votre créativité. Cette pierre, dont la texture exprime une forte minéralité, se mariera avec tous les matériaux utilisés dans la décoration moderne et s'intégrera à la perfection dans un décor aux lignes dépouillées.

La découpe géométrique des éléments Strato est le contrepoint idéal des formes épurées de l'art contemporain. Leur assemblage ajusté à joint vif, synonyme de modernité, permet de créer des panneaux sur lesquels la lumière d'un éclairage plongeant viendra s'accrocher pour former une multitude de touches lumineuses.



Emballage par carton de 0,5 m²
Pièces d'angle par carton de 1,3 ml (0,43 m²).

POSE

Facile à poser bord à bord en faisant glisser les plaquettes en diagonale.
Pour une pose réussie, bien respecter l'alignement horizontal des pièces.

FORMATS

Hauteur : 5 cm
Longueur : irrégulière

Murok Strato

Une création
contemporaine

Strato M89

Murok Strato



Strato M89



Strato M89

Strato M85



Strato M85



S T R A T O



Strato M82

Strato M82



Strato M81



Atlas

Transposez dans votre intérieur, le rendu minéral de la roche à l'état brut pour lui opposer un univers accueillant, chaud et confortable.

De belles réussites en décoration naissent des oppositions de matières : la pierre et les étoffes, le fer et le bois.

Avec trois formats de base, le parement Atlas permet une pose réaliste, rapide et sans joint pour un décor façon pierres sèches. Sa palette de couleur et de nuancement apportera une atmosphère rustique et authentique à vos créations.

ATL 51
champagne



ATL 55
blanc



ATL 52
beige
nuancé



ATL 56
blanc
nuancé



ATL 54
gris nuancé



Emballage par carton de 0,46 m²

POSE

Facile à poser bord à bord en faisant glisser les plaquettes en diagonale.
Pour une pose réussie, bien respecter l'alignement horizontal des pièces.

FORMATS

Hauteur : 12 cm

Longueur : trois formats, 18 cm, 30 cm et 48 cm

L'authenticité du minéral...
Accueillant, chaud et confortable

Atlas



Atlas ATL 55

Atlas



Atlas ATL 51



Atlas ATL 54



Atlas ATL 52

ATLAS



Atlas ATL 56

Atlas ATL 51



Murok Montana


Des cimes enneigées de montagnes rocheuses, surplombant des villes et des vallées fertiles. Les conditions peuvent y être rudes : chaleur et froid, vent et glace dictent leur loi. Quiconque se risque dans ces contrées doit être préparé pour résister aux éléments, comme résistent les matériaux naturels qui s'y trouvent.

Murok Montana a l'aspect brut des rocs et partage leurs propriétés de résistance. Cette pierre n'a pas besoin de jointoiment pour réaliser un assemblage naturel. De Ryck a conféré à cette pierre le pouvoir de recréer, à l'intérieur et à l'extérieur de votre maison, une atmosphère unique, à l'image d'un refuge chaud et confortable après une rude journée en montagne.

M34
beige




M36
nuance rouille



M35
gris



M37
jaune - rouge



Emballage par carton de 0,54 m²
Pièces d'angle et de finition disponibles au mètre linéaire (0,33 m²).

POSE

Posez avec le mortier-colle Cemix Uniflex.

FORMATS

2 formats : 47 x 10 cm, 17 x 10 cm

La nature sous sa forme
brute et authentique

Murok Montana



Montana M34



Montana M35



MONTANA



Montana M34



Montana M34

Montana M36



Murok Sierra

Des côtes accidentées, des collines rocailleuses et des montagnes escarpées, mais aussi des champs de lavande ondulant sous le vent et un merveilleux climat estival signent la beauté sauvage de la sierra méditerranéenne. La nature dans toute sa pureté.

Sierra signifie chaîne de montagnes, aux pics en dents de scie, une forme caractéristique que vous reconnaîtrez immédiatement dans la série Murok Sierra. Vous y retrouvez la rudesse de ces paysages, mais aussi la beauté à l'état brut, particulière à cette région d'Europe méridionale.



Emballage par carton de 0,5 m²
Pièces d'angle disponibles en cartons de 1 mètre linéaire (0,41 m²).

POSE

Posez les pierres une par une, selon votre goût et votre imagination, en commençant par les plus grandes.
En intérieur, les pierres peuvent être posées bord à bord sans joint ou jointoyées en blanc ou gris à l'aide du mortier-joint Cemix Unijoint.

FORMATS

Formats irréguliers

Beauté rugueuse...
La nature sous sa forme la plus pure

Murok Sierra



Sierra M43

Sierra M43 + M48



SIERRA



Sierra M44



Sierra M43



Sierra M48



Sierra M43 + M47 + M49



Murok Rustic

Les constructions traditionnelles ont, de tout temps, utilisé la pierre lorsqu'elle était disponible à proximité.

Aujourd'hui, ces villages ont conservé leur caractère authentique qui fait en définitive tout leur charme.

Murok Rustic s'inspire de ce genre d'environnement pour créer une ambiance confortable et apaisante comme seule la nature peut en offrir. Ces pierres dégagent l'ambiance chaleureuse d'une soirée autour de la cheminée, en famille ou entre amis, et créent le décor idéal pour des moments privilégiés.



Emballage par carton de 0,68 m² contenant 6 plaques à casser.
Des pièces d'angle sont disponibles en cartons de 1 mètre linéaire (0,25 m²).

POSE

Les plaques sont faciles à détacher en suivant les lignes de fracture. Placez les pierres une à une pour créer une atmosphère authentique. Fixez avec le mortier-colle Cemix Uniflex.
Rejointoyez en blanc ou gris avec le mortier-joint Cemix Unijoint.

FORMATS

Formats irréguliers

Rustic M97

Murok Rustic

En parfaite harmonie avec
votre environnement naturel

Murok Rustic



Rustic M93 - M94 - M95

Rustic - M93



Rustic M94



Rustic M92

R U S T I C

Rustic M93 – M94 – M97

Rustic M93 – M94 – M95



Rustic M90 – M92



Factory

Le décor contemporain et épuré va directement à l'essentiel. Il est à l'image d'une vie urbaine et active mais qui ne renie pas le confort d'un habitat bien conçu.

Avec sa sobriété naturelle, la brique moderne, sans joint, est idéale pour ajouter à ce décor la touche d'authenticité d'un matériau millénaire. Sa pose bord à bord est encore plus facile et rapide pour habiller un pan de mur de votre salon ou de votre cuisine.



FAC 41
rouge



FAC 42
gris



FAC 43
taupe



Emballage par carton de 0,9 m²

POSE

Facile à poser avec le mortier-colle Cemix Uniflex.

FORMATS

210 x 50 x 11 mm

La brique contemporaine
pour un décor épuré

Interfix

Du nord au sud de l'Europe, ce matériau millénaire qu'est la brique s'apparente à une véritable culture, à une tradition ancrée dans les paysages. Après avoir permis la construction de villes, de villages florissants, la brique est plus que jamais un élément de décoration et d'habillage de façades.

De toutes les plaquettes de briques, Interfix est l'une des plus polyvalentes. En choisissant la bonne couleur et la méthode de pose adéquate, vous pouvez créer l'ambiance parfaite, à l'intérieur comme à l'extérieur de votre maison, et former ainsi un patchwork architectural.

En plus d'être polyvalent, Interfix est d'une épaisseur extrêmement réduite, 7 mm seulement, ce qui simplifie encore la pose. Le rejointoiement n'est pas nécessaire, il suffit de lisser simplement la colle dans les joints.



Emballage pratique par carton de 1 m².

Pièces d'angle par cartons de 1,53 ml (0,50 m²) pour la série 10
ou de 2,10 ml (0,76 m²) pour la série 30.

POSE

Posez à l'aide de la colle recommandée, la colle en pâte prête à l'emploi Interfix.
Lissez la colle dans les joints.

FORMATS

2 formats : 205 x 50 x 7 mm ou 240 x 65 x 7 mm

Polyvalence et choix
des couleurs

Interfix



Interfix IF13



Interfix IF18



Interfix IF11

I N T E R F I X



Interfix IF17

Interfix IF16




GRANULIT

Granulit 20-30

Des meules de foin et des prés, des étangs et des saules, la campagne se décline en une multitude de paysages où la nature, en quelque sorte, domine encore. Pas de grandes villes, mais des hameaux, pas de grosses industries, mais une population très active.

Les séries Granulit 20 et 30 rappellent tout à fait des régions telles que celle-ci. La force des gens qui y vivent se reflète dans la nature même de ces plaquettes de briques : robustes, elles résistent parfaitement aux intempéries et aux agressions du temps. Un revêtement idéal pour un foyer confortable où l'on se sent en sécurité.



Emballage pratique par carton de 1 m².
Pièces d'angle par carton de 1,76 ml (0,58 m²).

POSE

Facile à poser à l'aide du mortier-colle Cemix Uniflex.
Rejointoyez en blanc ou gris avec le mortier-joint Cemix Unijoint.

FORMATS

205 x 50 x 11 mm

A close-up photograph of a brick wall. The bricks are a warm, reddish-brown color with a slightly textured surface. To the right, a portion of a light-colored wicker basket is visible. In the foreground, three green, spherical pom-pom flowers on thin stems are positioned against the wall. The lighting is soft and even.

Granulit 20-30


Le style et le confort
ancestral comme
un défi au temps

Granulit G21

Granulit 50

La fabrication de briques est une longue tradition au cœur de la Flandre. Depuis toujours, on y prélève l'argile des berges abruptes de ses rivières en méandres pour fabriquer, dans des fours à briques, des matériaux de construction de première qualité.

Cette tradition ancienne a inspiré Granulit 50, dont le format respecte fidèlement les coutumes flamandes. Les variations de couleurs et de textures confèrent à ces plaquettes de briques un caractère unique et authentique, qui transforme une maison et vous donne l'agréable impression qu'elle a toujours été là.



Emballage pratique en carton de 1 m².
Pièces d'angle par carton de 2 ml (0,68 m²).

POSE

Les plaquettes peuvent être fragmentées au préalable pour accentuer le caractère ancien et rustique. Facile à poser à l'aide du mortier-colle Cemix Uniflex.
Rejointoyer en blanc ou gris avec le mortier-joint Cemix Unijoint.

FORMATS

210 x 60 x 15 mm

Granulit 50

La tradition perpétuée
par une brique authentique

Granulit MIX1

Granulit 20-30



Granulit G27



Granulit G28



Granulit G28



Granulit G21

GRANULIT

Granulit 50



Granulit G52



Granulit G54

Granulit G57



Granulit G53



Granulit MIX 1



Linteau et Chaîne d'angle Tradition

Créés dans un esprit Traditionnel, ces linteaux et chaînes d'angle restituent tout le charme des appareillages traditionnels en pierre.

Ils reproduisent fidèlement ces pierres taillées et dressées à la boucharde qui habillaient les ouvertures et les angles des maisons anciennes.

Sur une construction neuve ou en rénovation, ils offrent la solution moderne pour retrouver le cachet d'une authentique maison de caractère.



Champagne



Blanc

POSE

Se reporter à la documentation *Décors de Façades Tradition Weser*.

FORMATS

Chaîne d'angle : $(410 + 220) \times 320 \times 20 \text{ mm}$

Linteau : $1\,500 \times 230 \times 270 \times 25 \text{ mm}$

Pour donner du caractère
à vos constructions



Conseils de pose

- Pour coller les plaquettes sur des supports spéciaux, consulter le Service Technique Weser.
- Travaillez par une température comprise entre 5 et 30°C.
- Utilisez les colles et produits de pose adaptés De Ryck.
- Utilisez simultanément les plaquettes de plusieurs cartons afin d'obtenir une réalisation plus homogène.



Le support doit être stable, lisse et propre. Il faut qu'il soit sec et non gras. Si le support est poreux, il faut d'abord lui appliquer une couche de primaire d'adhérence. Après l'avoir laissé sécher pendant 2 heures, vous pouvez commencer à coller.



Divisez le mur en surfaces de travail : Par exemple 5 rangées de plaquettes. Comptez 1 cm pour le joint. À l'intérieur de ces surfaces, vous pouvez travailler à vue.



Appliquez la colle par zones de 0,5 m², afin que celle-ci ne sèche pas avant la pose des plaquettes. Les taches éventuelles peuvent être facilement éliminées.



Étalez la colle en diagonale à l'aide d'une spatule à dents larges (6 mm pour Interfix, 8 mm pour Granulit et 10 mm pour Murok).



Faites ensuite glisser la plaquette à sa place. Commencez chaque fois par les pièces d'angle et mélangez toujours des plaquettes provenant de différentes boîtes.



Pour les plaquettes plus lourdes, telles que Murok ou pour un parement extérieur, un double encollage est obligatoire. Pour cela, appliquez la colle sur le support à l'aide de la spatule crantée ainsi qu'une fine couche au dos de la plaquette.



Après avoir pressé fortement la plaquette, contrôlez sur l'une d'elle que le collage est homogène.



Pour obtenir les bonnes dimensions, incisez le dos des plaquettes à l'aide d'un couteau ou d'une scie, et rompez-les ensuite en suivant la ligne ou sciez les plaquettes.



Coupez les angles des morceaux sciés afin de leur conserver un cachet rustique.



Préparez le mortier Cemix Unijoint avec une consistance suffisamment fluide pour être appliqué en fond de joint avec une poche plastique, mais assez ferme pour ne pas couler. Mesurez les proportions de poudre et d'eau pour toujours conserver la même consistance.



Lorsque le joint a commencé à durcir, serrez-le avec un fer à joint ou simplement avec le manche bois d'un pinceau. Ne touchez pas les joints tant qu'ils sont frais et qu'ils n'ont pas suffisamment durci. Si le parement est taché par le mortier, nettoyez-le délicatement avec une éponge imbibée d'eau.



Éliminez le mortier excédentaire à l'aide d'une brosse dure avant qu'il ne soit complètement sec. Cette opération évite que le joint ne soit trop lisse et lui donne un aspect plus rustique.



Dans le cas d'Interfix, le collage doit être réalisé à l'aide de la colle en pâte. Le remplissage des joints n'est pas nécessaire : il suffit de lisser la colle à l'aide d'un pinceau légèrement humide afin que la colle adhère au bord de la plaquette.



Les murs extérieurs doivent toujours être protégés avec Weser-Pro Tra. Le mur doit absolument être sec avant de commencer à appliquer le produit de protection à l'aide d'une brosse.

De Ryck vous apporte, si nécessaire une assistance personnelle en répondant à vos questions sur son site internet.

Nous avons mis au point une gamme spécifique d'accessoires pour une pose de qualité professionnelle. Comme le résultat final dépend dans une large mesure des produits de pose utilisés, nous ne pouvons garantir nos parements que s'ils sont posés à l'aide des accessoires De Ryck.

Accessoires

Pour **Murok, Atlas, Factory** et **Granulit**

- Mortier-colle Cemix Uniflex
- Mortier-joint Cemix Unijoint, pour les plaquettes avec joints

Pour **Interfix**:

- Colle en pâte (utilisation à l'intérieur et à l'extérieur)

Pour **tous les produits** :

- Weser-Pro Tra (produit de protection)


Au delà de l'esthétique des produits, il est important que leurs caractéristiques et leur qualité permettent à l'ouvrage de traverser sans dommage les années, sans rien perdre de son aspect d'origine. Toutefois, il est normal que les couleurs se patinent au fil du temps, tout comme cela se produit avec la pierre naturelle.

Les parements De Ryck sont fabriqués avec le plus grand soin dans nos installations de production et sont soumis régulièrement à des contrôles rigoureux. Cependant, il est nécessaire de suivre les recommandations de pose et de collage afin de garantir la bonne tenue des plaquettes. Pour une répartition harmonieuse, il est vivement conseillé de panacher les produits, en utilisant simultanément le contenu de plusieurs boîtes. Vous aurez ainsi l'assurance d'une réalisation parfaite.

DE RYCK
true to nature



Weser s.a.
1 route de Cléré
37130 Mazières de Touraine
France
Tel +33 (0)2 47 96 23 23
Fax +33 (0)2 47 96 44 69



www.deryckstoneproducts.com

Fabriqués à partir de granulats naturels, ces produits peuvent présenter de légers écarts de teintes qui ne peuvent en aucun cas donner lieu à des réclamations. Malgré toutes les précautions prises pour reproduire le plus fidèlement possible les couleurs des produits, les techniques modernes d'impression ne peuvent cependant garantir la restitution exacte des teintes. De Ryck by Weser se réserve le droit de modifier ses produits sans préavis. Les photos et le contenu de ce document n'ont aucun caractère contractuel.

Ne pas jeter sur la voie publique

Catalogue CP 05/2014 - Crédits photos : Weser, Fotolia.