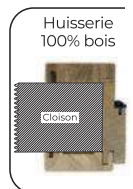



GAMME

INTEMPORELLE



- Esthétique: le caractère de l'Épicéa avec ses nombreux nœuds
- Chaleur et confort du bois
- Modèles indémodables
- Harmonie des intérieurs: Porte coulissante coordonnée disponible



Aubrac

À recouvrement
€€



Épicéa brut

Cévennes

À recouvrement
€€



Épicéa brut

Alsace

À recouvrement
€€



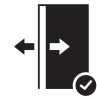
Épicéa brut

Vosges

À recouvrement
€€



Épicéa brut



Porte coulissante



Fiche



SUR MESURE



RENOVATION

Quercy

À recouvrement
€€



Épicéa brut



Porte coulissante



Placard coulissant
Sur Quercy et Danube
uniquement



Fiche



SUR MESURE



Placard ouvrant
Sur Quercy et Danube
uniquement










RENOVATION



Porte et placard coordonné
Épicéa gris cendré brossé

Finitions disponibles

- 1*/Épicéa brut
- 2*/Épicéa gris cendré (uniquement pour les modèles Danube et Tamise)
- 3*/Épicéa thermo-chauffé (uniquement pour les modèles Quercy et Danube)

	<h2 style="margin: 0;">Danube</h2> <p style="margin: 0;">Rive droite €€</p>	<h2 style="margin: 0;">Tamise</h2> <p style="margin: 0;">Rive droite €€€</p>
<div style="display: flex; flex-direction: column; gap: 10px;"> <div style="display: flex; justify-content: space-between;"> <div style="text-align: center;">  <p style="font-size: 8px;">Porte coulissante</p> </div> <div style="text-align: center;">  <p style="font-size: 8px;">Placard coulissant Sur Quercy et Danube uniquement</p> </div> </div> <div style="text-align: center;">  <p style="font-size: 8px;">4 paumelles inox et serrure pêne</p> </div> <div style="text-align: center;">  <p style="font-size: 8px;">SUR MESURE</p> </div> <div style="text-align: center;">  <p style="font-size: 8px;">RENOVATION</p> </div> </div>	 <p style="margin-top: 10px;">Épicéa gris cendré brossé</p>	 <p style="margin-top: 10px;">Épicéa gris cendré brossé</p>

Huisserie KM1 Porte à RECOUVREMENT : Pose fin de chantier

A noter : dimensions valables pour des portes en standard uniquement

Pourquoi choisir une huisserie KM1 ?

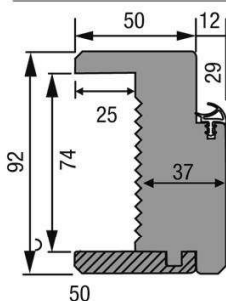
Idéale pour les constructions neuves ou en rénovation (après dépose des huisseries) pour cloisons de 72 et 98 mm et de 105 à 400 mm :

- Evite les vols sur le chantier
- Pose idéale pour produit fini
- Permet le choix du modèle, de l'essence et du sens de l'ouverture au dernier moment
- Permet la poursuite du chantier sans contrainte d'approvisionnement du bloc-porte
- Permet l'habillage de l'épaisseur du mur ou des cloisons
- Pose simplifiée du bloc-porte

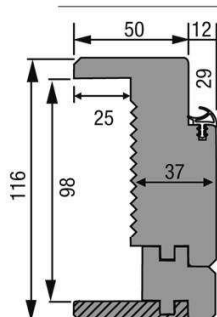
Réservation à communiquer
au plaquiste

Référence porte		Dimension de passage (mm)		Dimension hors-tout (mm)		Réservation maçonnerie sans pré-cadre		
Hauteur	Largeur	Hauteur	Largeur	Hauteur	Largeur	Hauteur	Largeur	
BLOC-PORTE 1 VANTAIL								
2040	630	2026	586	2088 jeu sous porte 8 mm inclus	710	2070 sol fini	675	
	730		686		810		775	
	830		786		910		875	
	930		886		1010		975	
BLOC-PORTE 2 VANTAUX								
2040	1260 et 1260T	2026	1205	2088 jeu sous porte 8 mm inclus	1329	2070 sol fini	1297	
	1460		1405		1529		1497	
	1660		1605		1729		1697	
	1860		1805		1929		1897	
						jeu de pose inclus BP 1 vantail	7 mm	2x7 mm

KM1 cloison 72 mm recouvrement

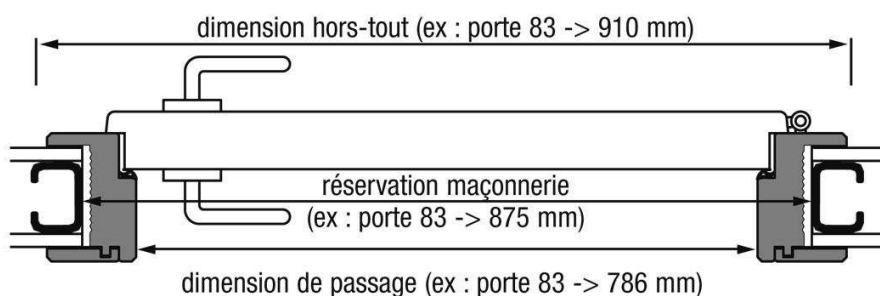
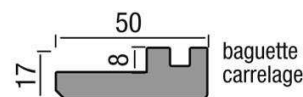


KM1 cloison 98 mm et de 105 à 400 mm



Arrêt du carrelage au sol dans l'alignement de la cloison côté porte

OPTION POUR FAÏENCE MURALE :
Pour cloison avec une face carrelée
jeu de baguette à talon coupé à 45°



Huisserie KM1 PORTE A RIVE DROITE : Pose fin de chantier

A noter : dimensions valables pour des portes en standard uniquement

Pourquoi choisir une huisserie KM1 ?

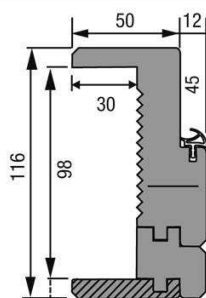
Idéale pour les constructions neuves ou en rénovation (après dépose des huisseries) pour cloisons de 72 et 98 mm et de 105 à 400 mm :

- Evite les vols sur le chantier
- Pose idéale pour produit fini
- Permet le choix du modèle, de l'essence et du sens de l'ouverture au dernier moment
- Permet la poursuite du chantier sans contrainte d'approvisionnement du bloc-porte
- Permet l'habillage de l'épaisseur du mur ou des cloisons
- Pose simplifiée du bloc-porte

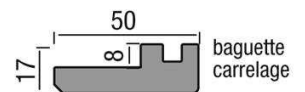
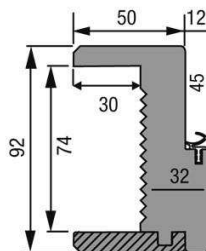
Réservation à communiquer au plaquiste

Référence porte		Dimension de passage (mm)		Dimension hors-tout (mm)		Réservation maçonnerie sans pré-cadre	
Hauteur	Largeur	Hauteur	Largeur	Hauteur	Largeur	Hauteur	Largeur
BLOC-PORTE 1 VANTAIL							
2040	630	2039	612	2101 jeu sous porte 8 mm inclus	736	2080 sol fini	690
	730		712		836		790
	830		812		936		890
	930		912		1036		990
BLOC-PORTE 2 VANTAUX							
2040	1260 et 1260T	2039	1231	2101 jeu sous porte 8 mm inclus	1355	2080 sol fini	1307
	1460		1431		1555		1507
	1660		1631		1755		1707
	1860		1831		1955		1907
jeu de pose inclus BP 1 vantail						9 mm	2x7mm

KM1 cloison 98 mm rive droite et de 105 à 400 mm



KM1 cloison 72 mm rive droite



Arrêt du carrelage au sol dans l'alignement de la cloison côté porte

OPTION POUR FAÏENCE MURALE :
Pour cloison avec une face carrelée jeu de baguette à talon coupé à 45°

Elargisseur KM1 jusqu'à cloison de 400 mm

Jusqu'à 400 mm

