

Gamme de coloris

Pour pallier les légères différences de coloris inhérentes à la cuisson et à la matière première nous vous recommandons de panacher les produits. Le rendu des coloris sur ces photos n'est pas contractuel et ne peut être complètement fidèle à la réalité. Pour confirmer votre choix notre service «Envoi échantillons» se tient à votre disposition.



Saintonge



Paysage



Pastel



Rethaise



Rouge



Alezane

Tuile à emboîtement grand moule fortement galbée

CANAL S



Coloris Paysage

Elle donne une nouvelle dimension à votre toit.

- Qualité des argiles
- Esthétique Canal incomparable
- Facilité de mise en place
- Rapport Qualité/prix



Réf. 112



BVCert. 6022823



Site industriel de St Geours d'Auribat
215, route de Pontonx
40380 St Geours d'Auribat
Tél. 05 58 98 49 00 - Fax 05 58 98 96 85

www.imerys-toiture.com



Toutes les tuiles IMERYS Toiture sont conformes aux exigences de la norme NF EN 1304. Seuls les modèles de tuile identifiés par le logo NF ou le logo NFM sont conformes aux exigences du référentiel de la marque NF Tuiles de Terre Cuite NF063. Depuis le 1er juillet 2010, l'ensemble des produits de notre gamme est conforme à la résistance au gel méthode E 150 cycles. Les caractéristiques certifiées par la marque NF Tuiles de Terre Cuite sont l'aspect, les caractéristiques géométriques, la résistance à la rupture par flexion, l'imperméabilité (classe 1) la résistance au gel selon la NF EN 539-2 et la résistance au gel climatique de montagnes (uniquement pour les modèles identifiés par le logo NFM). www.marque-nf.com



Ce produit a été fabriqué selon une organisation qualité certifiée conforme par l'AFNOR Certification à la norme ISO 9001 et ISO 14001 pour l'environnement.

Garantie 30 ans




04 27 85 11 71

Cette documentation annule et remplace les précédentes éditions. C'est un document non contractuel susceptible d'être modifié à tout moment, voir les dernières informations actualisées sur la fiche produit du site www.imerys-toiture.com DOS 4671 - MAJ 03-2015 - IMERYS TC - ISSN en cours - RCS Lyon B449 354 224 - Réalisation : Signé PGD - Crédits Photos IMERYS Toiture



NOUS INNOVONS POUR L'HABITAT DURABLE

Vous avez besoin d'un quantitatif ? D'une validation technique?



Emboîtement Pose Longueur hors tout Largeur hors tout Poids unitaire Nombre au m² DTU Site de production

Double joints droits ≈ 490 mm ≈ 280 mm ≈ 4,45 kg de 11,1 à 11,8 (selon recouvrement) **40-21** S'Geours d'Auribat

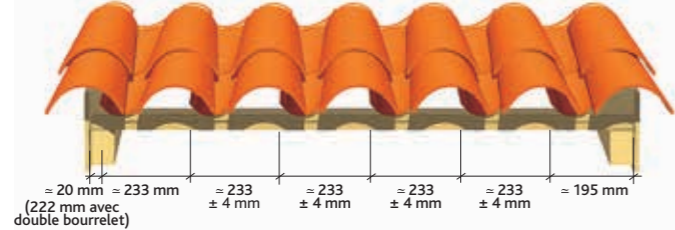
Caractéristiques techniques

Ml de liteaux par m² de couverture :
 - Pureau mini de 369 mm = 2,71 ml
 - Pureau moyen de 375 mm = 2,67 ml
 - Pureau maxi de 381 mm = 2,62 ml
 Nb au m²: de 11,1 à 11,8 selon recouvrement

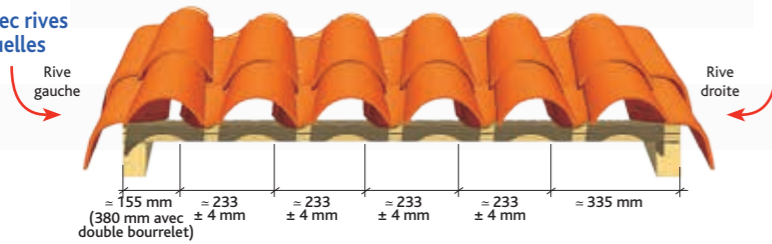
Poids au m² : ≈ 51,20 kg (11,5 tuiles/m²)
 Pureau catalogue : ≈ 375 mm ± 6 mm
 Largeur utile : de 233 mm ± 4 mm
 Quantité par palette : 200 tuiles
 Pose à joints droits

Coupes transversales au niveau du liteau

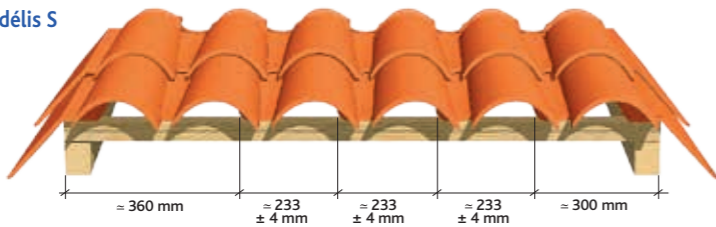
Pose sans rive individuelle



Pose avec rives individuelles

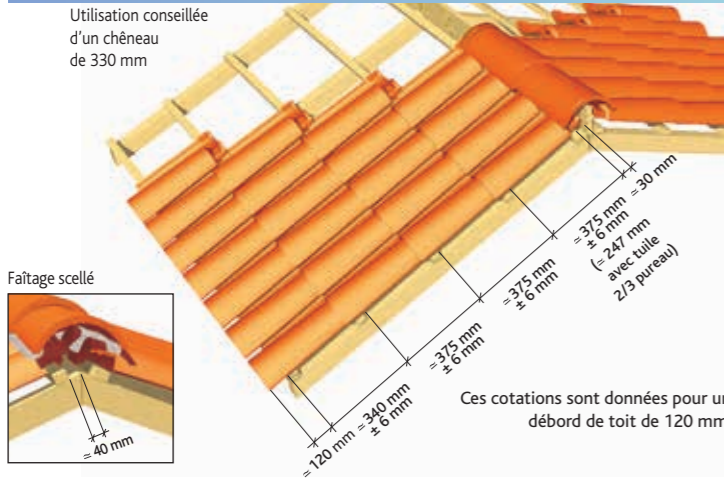


Pose avec Bardélys S



Cotations

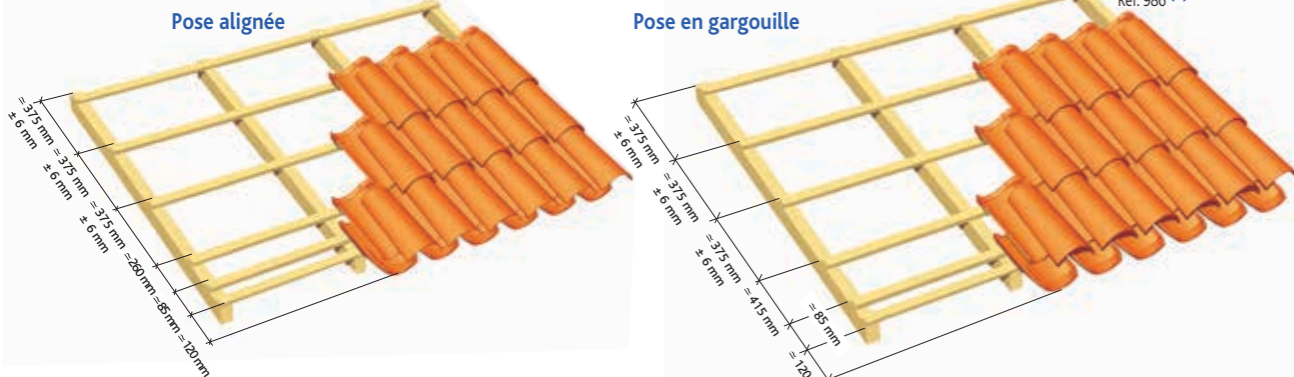
Utilisation conseillée d'un chéneau de 330 mm



Utilisation de la Sablière d'égout

Pose alignée

Pose en gargouille

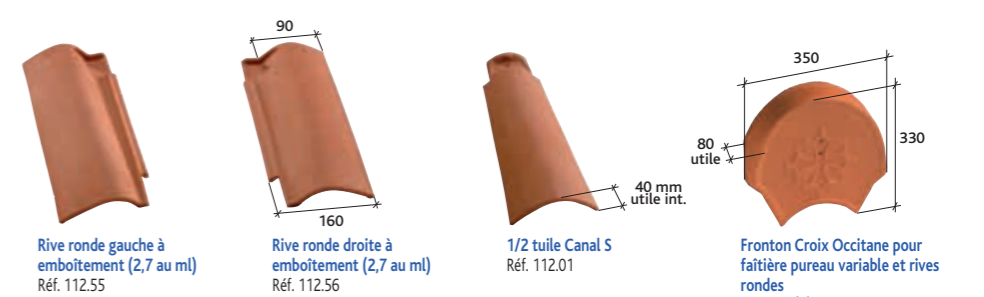


Tuiles complémentaires

Accessoires de plain pan



Accessoires de rive



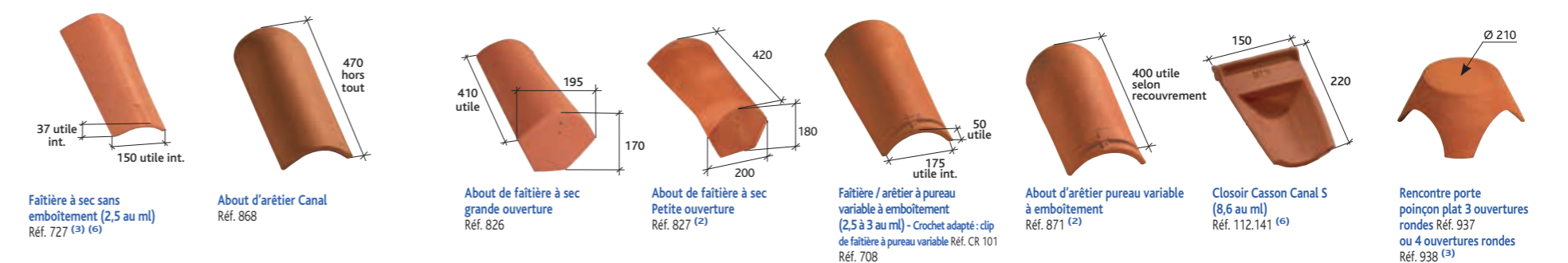
Tableaux des pentes minimales admissibles (exprimé en m/m - extrait du DTU 40-21).
 Au delà de 12 ml consulter notre Hot Line.
 Colonne A : rampants jusqu'à 6,5 m de projection horizontale.
 Colonne B : rampants supérieurs à 6,5 m jusqu'à 9,50 m de projection horizontale.
 Colonne C : rampants supérieurs à 9,5 m jusqu'à 12 m de projection horizontale.

Sites	Zone géographique d'application														
	Sans écran			Zone 1 < 200 m			Zone 2 entre 200 et 500 m			Zone 3 < 500 m					
	A	B	C	A	B	C	A	B	C	A	B	C			
Protégé	0,22	0,26	0,27	0,24	0,28	0,30	0,27	0,30	0,35	0,21	0,24	0,26	0,23	0,26	0,30
Normal	0,25	0,28	0,32	0,27	0,32	0,35	0,30	0,36	0,40	0,21	0,24	0,27	0,23	0,27	0,30
Exposé	0,33	0,35	0,42	0,37	0,39	0,45	0,40	0,43	0,50	0,28	0,30	0,36	0,32	0,33	0,39

Accessoires de rive



Accessoires de faîtière



Accessoires de faîtière



Accessoires fonctionnels



Tuile à énergie solaire



(1) Non fabriqué en coloris Alezane et Rethaise
 (2) Non fabriqué en coloris Rethaise
 (3) Non fabriqué en coloris Alezane

(4) Non fabriqué en coloris Alezane et Saintonge
 (5) Produit disponible en coloris Brun
 (6) Non fabriqué en coloris Saintonge

(7) Non fabriqué en coloris Alezane, Saintonge et Rethaise