

## Gamme de coloris

Pour pallier les légères différences de coloris inhérentes à la cuisson et à la matière première nous vous recommandons de panacher les produits. Le rendu des coloris sur ces photos n'est pas contractuel et ne peut être complètement fidèle à la réalité. Pour confirmer votre choix notre service «Envoi échantillons» se tient à votre disposition.



Chevreuse



Terre de Beauce



Rouge Nuancé

Cette tuile est compatible avec une pose en bardage.  
Pour plus d'informations, vous référer au Guide pratique Bardage du CSTB ou contactez notre service Hotline 0 810 148 223.

## Tuile Plate

# PLATE ÉCAILLE PRESSÉE 17x27 Ste Foy



Coloris Rouge Nuancé

## Association d'élégance et de technicité.

- Qualité des argiles
- Facilité de pose
- Respect des traditions régionales
- Compatibilité avec notre Tuile Photovoltaïque




Réf.551



# Tuile Plate PLATE ÉCAILLE PRESSÉE 17x27 Ste Foy

Vous avez besoin  
d'un quantitatif ?  
D'une validation  
technique?



Pose  
 Longueur hors tout  
 Largeur hors tout  
 Poids unitaire  
 Nombre au m<sup>2</sup>  
 DTU  
 Site de production

joints croisés ≈ 272 mm ≈ 170 mm ≈ 1,1 kg  
 de 59 à 65 (selon recouvrement) 40-23 5<sup>e</sup> Foy l'Argentière

## Caractéristiques techniques

Ml de liteaux par m<sup>2</sup> de couverture :

- au pureau mini de 90 mm : = 11,11 ml
- au pureau moyen de 95 mm : = 10,53 ml
- au pureau maxi de 100 mm : = 10 ml

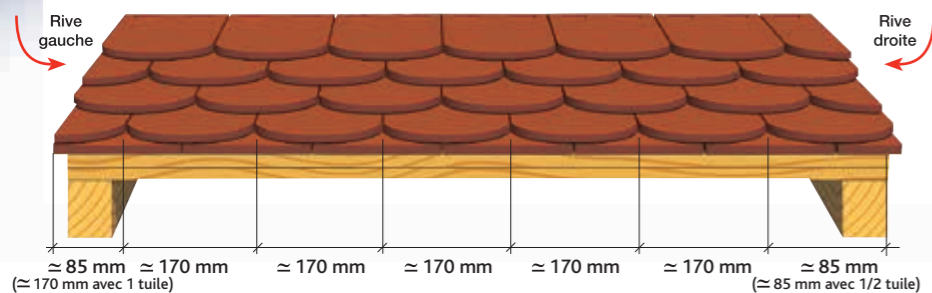
Poids au m<sup>2</sup> : = de 65 à 71 kg selon recouvrement  
Largeur utile : ≈ 170 mm  
Pose à joints croisés

Nombre au m<sup>2</sup> :

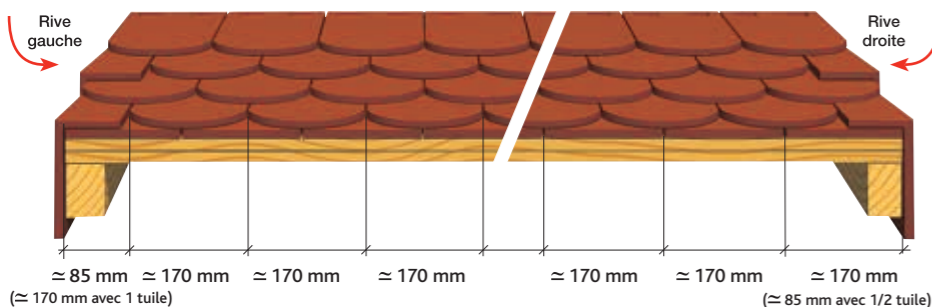
- au pureau de 90 mm : = 65
  - au pureau de 95 mm : = 62
  - au pureau de 100 mm : = 59
- Pureau catalogue : ≈ 90, 95 ou 100 mm selon recouvrement  
Quantité par palette : 780 tuiles

## Coupes transversales au niveau du liteau

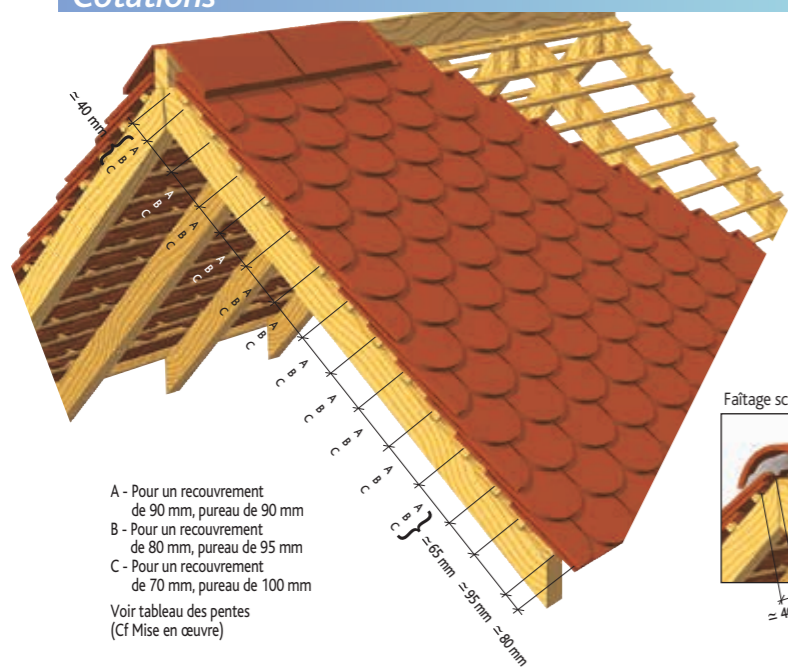
Pose avec rives en débord (50 mm maxi)



Pose avec rives individuelles



## Cotations



## Tuiles complémentaires

Accessoires de plain pan



Tuile chatière passe-barre (Ouverture 32 cm<sup>2</sup>)  
Réf. 501.22 (1)

Bi-tuile découpe pour tuile chatière passe-barre Écaille  
Réf. 551.23




Tuile à douille Ø 120 utile + lanterne incorporée (section d'aération 80 cm<sup>2</sup>)  
Réf. 501.31 (1)



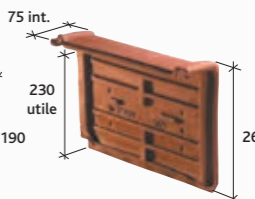
1/2 tuile Plate Écaille 17 x 27 droite tranchée  
Réf. 551.98




1/2 tuile Plate Écaille 17 x 27 gauche tranchée  
Réf. 551.99



Rive individuelle (5 par ml au pureau de 100 mm) gauche Réf. 501.44 (1) droite Réf. 501.45 (1)



Rive universelle (3 au ml) Réf. 1051 (4)



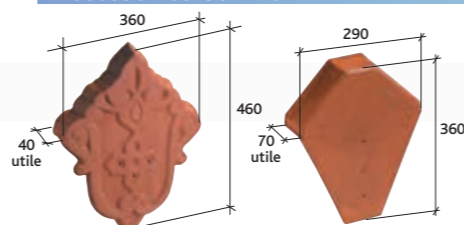
About de rive universelle gauche à recouvrement Réf. 1072 (4) droit à emboîtement Réf. 1073 (4)

Tableaux des pentes minimales admissibles (exprimé en m/m - extrait du DTU 40-23).  
Important : au delà de 8ml de projection horizontale contacter notre Hot Line.  
x = longueur de recouvrement

Sites	Zones géographiques d'application					
	Zone 1 < 200m		Zone 2 entre 200 et 500m		Zone 3 > 500m	
	X ≥ 80MM	X ≥ 70MM	X ≥ 80MM	X ≥ 70MM	X ≥ 90MM	X ≥ 80MM
Protégé	0,70	0,80	0,70	0,80	0,80	0,90
Normal	0,80	0,90	0,90	1,00	1,00	1,10
Exposé	1,00	1,10	1,10	1,20	1,15	1,25

Sites	Zones géographiques d'application					
	Zone 1 < 200m		Zone 2 entre 200 et 500m		Zone 3 > 500m	
	X ≥ 80MM	X ≥ 70MM	X ≥ 80MM	X ≥ 70MM	X ≥ 90MM	X ≥ 80MM
Protégé	0,60	0,70	0,60	0,70	0,70	0,80
Normal	0,70	0,80	0,80	0,85	0,85	0,95
Exposé	0,85	0,95	0,95	1,05	1,00	1,10

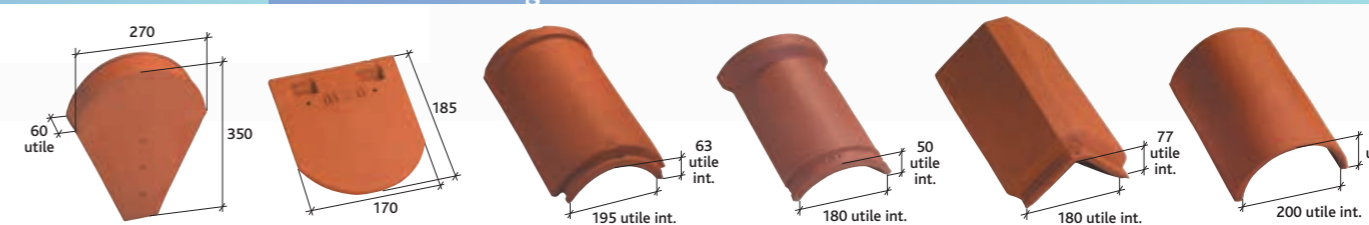
Accessoires de rive



Fronton de rive universelle Réf. 1083 (4)

Fronton pour faîtière angulaire à emboîtement Réf. 801

Accessoires de faîtage



Fronton petit modèle pour faîtière 1/2 ronde et conique (petite ouverture) Réf. 803

Tuile courte de faîtage pour Plate Écaille Pressée 17x27 Réf. 551.14 (4)

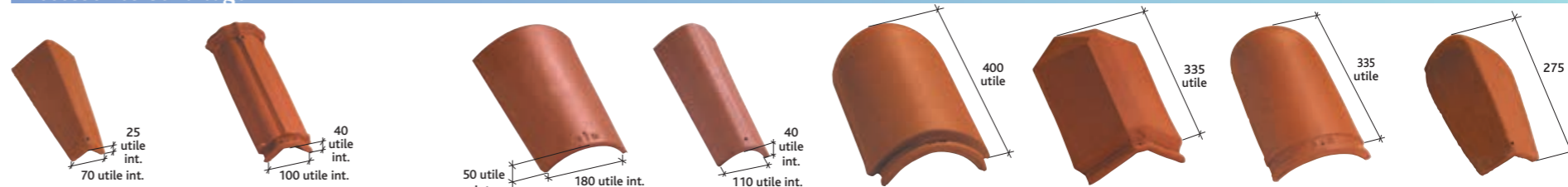
Faîtière/arêtier 1/2 rond à emboîtement grand modèle (2,5 au ml) Réf. 702 (3)(4) Fixation : crochet F1 Réf. CRP 702 (2)

Faîtière/arêtier 1/2 rond à emboîtement petit modèle (3 au ml) Réf. 700 Fixation : crochet F6 Réf. CRP 700/706 (2)

Faîtière/Arêtier angulaire à emboîtement (3 au ml) Réf. 710 Fixation : crochet F3 Réf. CRP 705 (2)

Faîtière 1/2 ronde sans emboîtement (3 au ml) Réf. 711

Accessoires de faîtage



Arêtier angulaire petit modèle sans emboîtement (9 à 10 au ml) Réf. 752

Arêtier petit modèle «Élegant» à emboîtement (2,5 au ml) Réf. 753 (3) (4)

Arêtier «Tige de botte» grand modèle sans emboîtement (4 au ml) Réf. 754

Arêtier «Tige de botte» petit modèle sans emboîtement (4 au ml) Réf. 755 (4)


About d'arêtier 1/2 rond à emboîtement grand modèle Réf. 851 (3)(4)

About d'arêtier angulaire à emboîtement Réf. 859

About d'arêtier 1/2 rond à emboîtement petit modèle Réf. 850

About d'arêtier angulaire petit modèle sans emboîtement Réf. 861

Accessoires de faîtage



About d'arêtier petit modèle «Élegant» à emboîtement Réf. 855 (3) (4)

About d'arêtier «Tige de botte» grand modèle sans emboîtement (4 au ml) Réf. 856

About d'arêtier «Tige de botte» petit modèle sans emboîtement (4 au ml) Réf. 857 (4)

Rencontre porte poinçon 4 grandes ouvertures rondes Réf. 906 3 grandes ouvertures rondes Réf. 908

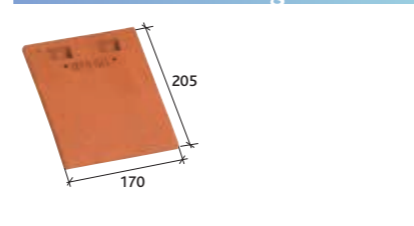
Rencontre petit modèle 3 petites ouvertures rondes Réf. 902 3 ouvertures angulaires Réf. 903 4 ouvertures angulaires Réf. 901

Poinçon pomme de pin Réf. 984

Poinçon Réf. 980 (4)

Poinçon pointe élancée Réf. 983

Accessoires de faîtage



Tuile courte rectangulaire d'égout et de faîtage pour Plate Écaille Pressée 17x27 (5,8 au ml) Réf. 501.13 (1)

Accessoires fonctionnels



Tuile en verre Réf. VERC0 06

Châssis aluminium universel pour tuiles faiblement galbées, plates et à pureau plat (double vitrage) Réf. CHFAGTPP (2)

Tuile à énergie solaire



Tuile photovoltaïque Contacter notre Hotline technique pour avoir l'offre technique la plus adaptée à votre projet. N° Azur 0 810 143 223