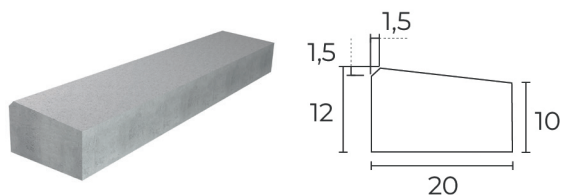



CANIVEAUX CS

CANIVEAU CS1




Code article	Longueur (cm)	Largeur (cm)	Hauteur (cm)	Poids (kg)	Quantité / palette	Classe de résistance	Normes	Coloris
028132	100	20	12	50,8	25	6.0 U	CE NF	Béton gris

CANIVEAU CS2



Code article	Longueur (cm)	Largeur (cm)	Hauteur (cm)	Poids (kg)	Quantité / palette	Classe de résistance	Normes	Coloris
028163	100	25	13,5	71	20	6.0 U	CE NF	Béton gris

CANIVEAU CS2 BAVETTE



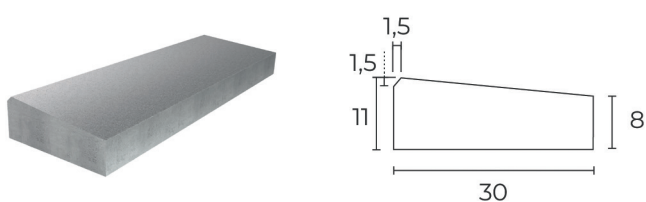
Code article	Longueur (cm)	Largeur (cm)	Hauteur (cm)	Poids (kg)	Quantité / palette	Classe de résistance	Normes	Coloris
026596	100	25	13,5	66	10	3.5	CE	Béton gris

CANIVEAU CS3



Code article	Longueur (cm)	Largeur (cm)	Hauteur (cm)	Poids (kg)	Quantité / palette	Classe de résistance	Normes	Coloris
028170	100	25	16,5	89,8	16	6.0 U	CE NF	Béton gris

CANIVEAU CS4 RÉDUITE



Code article	Longueur (cm)	Largeur (cm)	Hauteur (cm)	Poids (kg)	Quantité / palette	Classe de résistance	Normes	Coloris
026091	100	30	11	67,3	15	6.0	CE	Béton gris

Le mortier joint doit être dosé à 200 kg/m³, ne jamais excéder 250 kg/m³ avec un espace vide de 0,5 cm tous les 10 m.