

ÉLÉMENTS ET FONDS DE REGARD 800 x 800

DOMAINES D'UTILISATION

- Eaux pluviales.
- Branchements pour canalisations : PVC, fonte, grès, béton Ø 150 à 400.



PERFORMANCES GLOBALES

+ PLUS PRODUITS

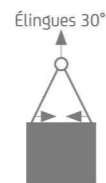
- Large gamme tenue en stock
- Carottage possible sur chantier
- Élément droit : plusieurs hauteurs possibles
- Existe avec ou sans échelons
- Utilisation sous voirie
- Engravure pour tampon ou grille fonte normalisée

👍 BÉNÉFICES CLIENTS

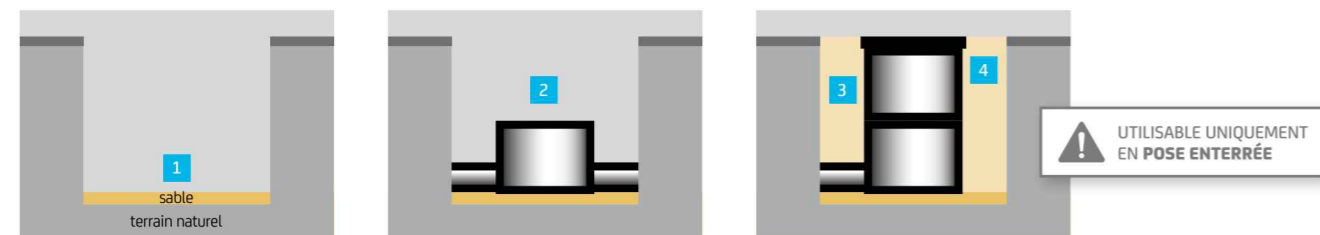
- Grande souplesse dans le calepinage
- Gain de temps à la pose et fiabilité par rapport au coulé en place
- Disponibilité et couverture nationale
- Adapté aux conditions de chantiers
- Pose en sécurité grâce aux ancrs intégrés (suivant usine)
- Étanchéité entre éléments accrue avec le joint butyl 20x20

MANUTENTION

- Ancres ou crochets de manutention.
- Angle maximum des élingues $\alpha = 60^\circ$.
- Effort strictement vertical.
- Pas de transport même à faible vitesse.



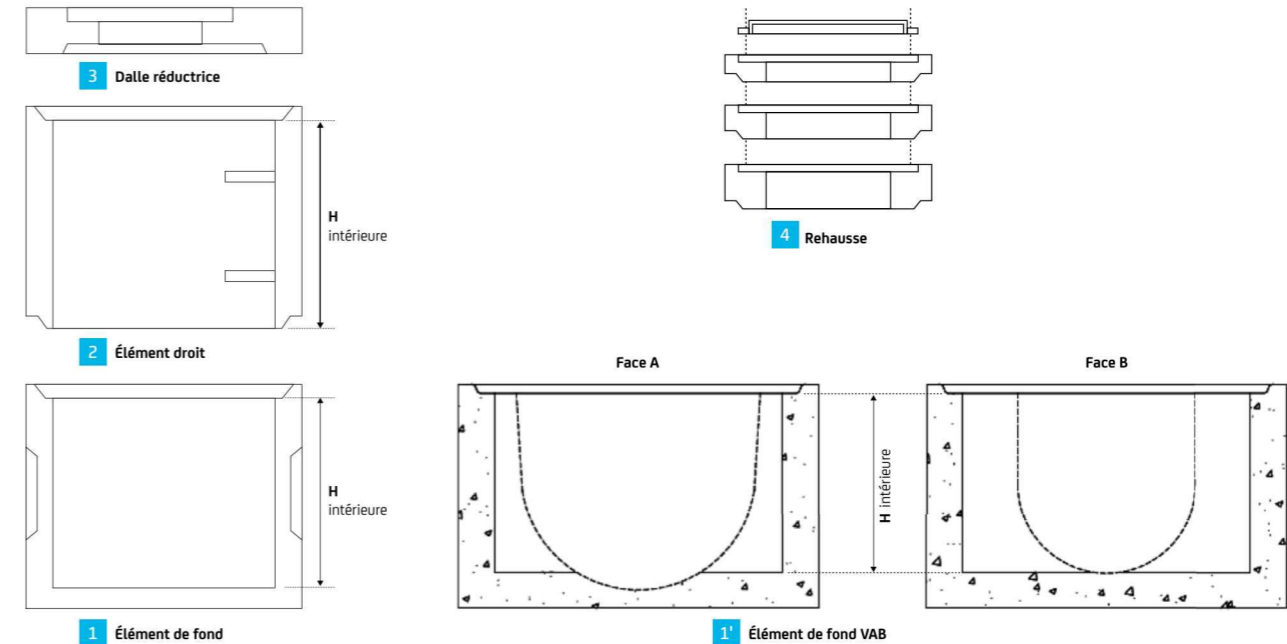
CONDITIONS DE POSE



⚠️ UTILISABLE UNIQUEMENT EN POSE ENTERRÉE

- 1 Le lit de pose doit être parfaitement dressé, compacté et ne pas comporter de point dur.
- 2 Pose de l'élément de fond.
- 3 Pose de la colonne de regards avec mise en place du joint mastic butyl entre les éléments.
- 4 Remblayage et compactage autour du regard.

Conformément au fascicule 70 du CCTG Travaux.



REGARD 800 X 800 - CARACTÉRISTIQUES DIMENSIONNELLES*								
Désignation	Hauteur intérieure (mm)	Échelons	Dimensions intérieures (mm)	Dimensions extérieures (mm)	Masse moyenne théorique (kg)	Largeur de voiles	Ancre de manutention	Schémas
Rehausse sous cadre								
Rehausse sous cadre ht 20	200	-	Ø 650	Ø 830	130	-	2x2,5T	4
Rehausse sous cadre ht 15	150	-	Ø 650	Ø 830	100	-	2x2,5T	
Rehausse sous cadre ht 10	100	-	Ø 650	Ø 830	65	-	2x2,5T	
Dalle réductrice								
Feuillure ronde	170	-	800x800	960x960	205	-	4x2,5T	3
Feuillure carrée	170	-	800x800	960x960	205	-	3x2,5T	
Feuillure carrée	100	-	800x800	960x960	270	-	2x2,5T	
Élément droit								
Élément droit ht 90m	900	3 ou sans	800x800	960x960	550	-	2x2,5T	2
Élément droit ht 60	600	2 ou sans	800x800	960x960	380	-	2x2,5T	
Élément droit ht 30	300	1 ou sans	800x800	960x960	190	-	2x2,5T	
Élément de fond								
Fond plat	900	3 ou sans	800x800	960x960	720	-	2x2,5T	1
Fond plat universel, voile à briser 4 voiles	500	-	800x800	980x980	500	56/44	2x2,5T*	1'

* À venir courant 2023
Les caractéristiques techniques sont données à titre indicatif et peuvent varier en fonction du site de production.