


# CONDUITE VERTICALE CARRÉE

## CONDUITE CARRÉE 50 et COURONNEMENT 50 - SÉRIE TP



Conduite Ht 50




Hausse Ht 50



Hausse Ht 25

Code article	Type	Hauteur (cm)	Dimension int./ ext. (cm)	Poids unitaire (kg)	Qté / palette	Normes
030128	Conduite - 3 voiles à briser Ø 30	50	50x50 / 62x62	175	4	-
030135	Hausse - 3 voiles à briser Ø 30	50	50x50 / 62x62	143	4	-
030159	Hausse	25	50x50 / 62x62	80	8	-



Code article	Type	Hauteur (cm)	Dimension ext. (cm)	Poids unitaire (kg)	Qté / palette	Normes
030166	Couronnement plein	7	62x62	62	10	-

## CONDUITE CARRÉE 60 et COURONNEMENT 60 - SÉRIE TP



Conduite Ht 60



Hausse Ht 60



Hausse Ht 30


Code article	Type	Hauteur (cm)	Dimension int./ ext. (cm)	Poids unitaire (kg)	Qté / palette	Normes
030067	Conduite - 3 voiles à briser Ø 40	60	60x60 / 76x76	328	4	-
030074	Hausse - 3 voiles à briser Ø 40	60	60x60 / 76x76	272	4	-
030081	Hausse	30	60x60 / 76x76	157	8	-



Code article	Type	Hauteur (cm)	Dimension int./ext. (cm)	Poids unitaire (kg)	Qté / palette	Normes
030104	Couronnement pour tampon fonte	15,5	60x60 / 76x76	111	5	-

# REGARD DROIT CARRÉ

## REGARD DROIT CARRÉ 80 et COURONNEMENT 80 X 80 (clous artéons)



Ht 30 - 1 échelon

Ht 30 - sans échelon

Ht 60 - 2 échelons

Ht 60 - sans échelon

Ht 90 - 3 échelons

Ht 90 - sans échelon


Fond Ht 60

Code article	Type	Hauteur (cm)	Dimension int./ ext. (cm)	Poids unitaire (kg)	Qté / palette	Normes
030036	Regard droit - 1 échelon	30	80x80 / 100x100	218	1	CE
030043	Regard droit - sans échelon	30	80x80 / 100x100	218	1	CE
030012	Regard droit - 2 échelons	60	80x80 / 100x100	422	1	CE
030029	Regard droit - sans échelon	60	80x80 / 100x100	422	1	CE
050096	Regard droit - 3 échelons	90	80x80 / 100x100	608	1	CE
050102	Regard droit - sans échelon	90	80x80 / 100x100	608	1	CE
122441	Regard droit fond - sans échelon	60	80x80 / 100x100	580	1	CE



Code article	Type	Hauteur (cm)	Dimension (cm)	Poids unitaire (kg)	Qté / palette	Normes
030050	Couronnement pour tampon fonte (clous artéons)	12,5	80	157	5	CE
150277	Tampon fonte D400 - Trou homme Ø 81,7 cm	-	100x100	134,3	-	-

## REGARD DROIT CARRÉ 100 et COURONNEMENT 100 X 100 (clous artéons)



Ht 30 - 1 échelon

Ht 30 - sans échelon

Ht 60 - 2 échelons

Ht 60 - sans échelon

Ht 90 - 3 échelons

Ht 90 - sans échelon

Fond Ht 60

Code article	Type	Hauteur (cm)	Dimension int./ ext. (cm)	Poids unitaire (kg)	Qté / palette	Normes
029986	Regard droit - 1 échelon	30	100x100 / 120x120	322	1	CE
029993	Regard droit - sans échelon	30	100x100 / 120x120	304	1	CE
029955	Regard droit - 2 échelons	60	100x100 / 120x120	646	1	CE
029979	Regard droit - sans échelon	60	100x100 / 120x120	642	1	CE
029948	Regard droit - 3 échelons	90	100x100 / 120x120	959	1	CE
029962	Regard droit - sans échelon	90	100x100 / 120x120	969	1	CE
122458	Regard droit fond - sans échelon	60	100x100 / 120x120	880	1	CE



Code article	Type	Hauteur (cm)	Dimension (cm)	Poids unitaire (kg)	Qté / palette	Normes
030005	Couronnement pour tampon fonte (clous artéons)	19	100	483	3	CE
150277	Tampon fonte D400 - Trou homme Ø 81,7 cm	-	100x100	134,3	-	-

## ACCESSOIRES REGARD DROIT CARRÉ



Échelon



Cross SH 110

Code article	Type	Poids unitaire (kg)	Qté / palette
131597	Échelon polypropylène regard carré	0,6	à l'unité
126319	Cross SH 110	1,2	à l'unité