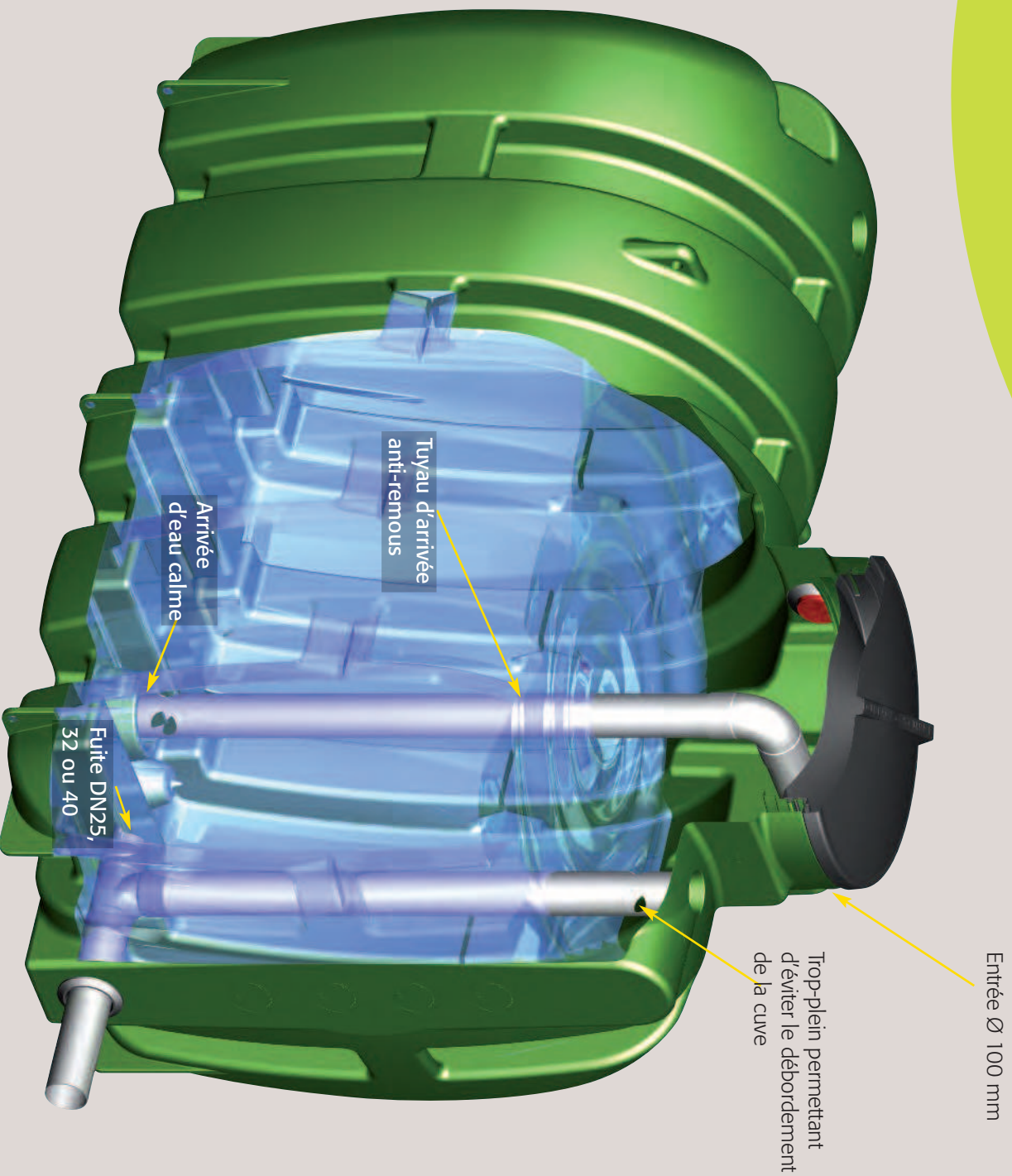


# Pack'eau rétention

gamme polyéthylène



## REHAUSSES

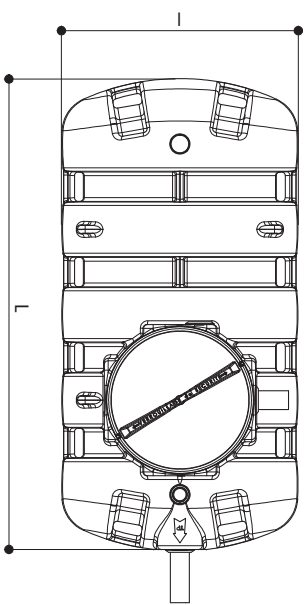
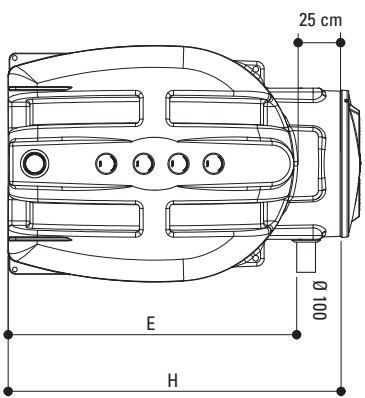
- en polyéthylène
  - à visser
  - reçoivent le couvercle de la cuve
- RHV65P** - hauteur 20 cm  
**RHV66P** - hauteur 33 cm



- Cuves renforcées à enterrer
- Fabrication en polyéthylène vierge haute densité garantissant une grande longévité, une parfaite étanchéité, une bonne qualité de l'eau
- Rehausse intégrée avec large accès Ø 600 mm\*
- Couverde à visser, étanche à l'eau et à l'air. Verrouillage de sécurité
- Anneaux d'ancrage pour installation en nappe phréatique
- Anneaux de levage
- Faible poids
- Installation et raccordements faciles

*L'installation et le raccordement des cuves comme des appareils doivent être réalisés par un professionnel. Respecter les consignes de notre notice d'installation disponible sur simple demande ou à télécharger sur [www.sebico.com](http://www.sebico.com)*

*\* 1 tampon de visite sur les cuves de 3 à 5 m³ et 2 sur les cuves de 6 à 10 m³*



Réf.	Volume utile (litres)	Poids (kg)	Longueur (m)	Largeur (m)	Hauteur (m)	E (m)
30PK	3000	155	2,50	1,25	1,75	1,50
40PK	4000	205	2,50	1,50	1,90	1,65
50PK	5000	255	2,50	1,70	2,05	1,80
60PK	6000	275	3,24	1,75	2,10	1,90
70PK	7000	325	3,24	1,90	2,20	2,00
80PK	8000	375	3,70	1,90	2,20	2,00
100PK	10000	525	4,16	2,00	2,30	2,10

Cotes fil d'eau prises en bas de l'orifice d'entrée E.

← Cuves de 6 à 10 m³      Cuves de 3 à 5 m³ →

