

Gamme de coloris


Pour pallier les légères différences de coloris inhérentes à la cuisson et à la matière première nous vous recommandons de panacher les produits. Le rendu des coloris sur ces photos n'est pas contractuel et ne peut être complètement fidèle à la réalité. Pour confirmer votre choix notre service «Envoi échantillons» se tient à votre disposition.




Flammé
Rustique



Ardoisé



Rouge



Vieilli Masse



Noir Brillant

Cette tuile est compatible avec une pose en bardage.
Pour plus d'informations, vous référer au Guide pratique Bardage du CSTB ou contactez notre service Hotline 0 810 148 223.



Site industriel de Saint Germer de Fly
60850 Saint Germer de Fly
Tél. 03 44 82 81 00 - Fax 03 44 82 64 46
www.imerys-toiture.com

NF
M
Toutes les tuiles IMERYS Toiture sont conformes aux exigences de la norme NF EN 1304.
Seuls les modèles de tuile identifiés par le logo NF ou le logo NFM sont conformes aux exigences du référentiel de la marque NF Tuiles de Terre Cuite NF063. Depuis le 1er juillet 2010, l'ensemble des produits de notre gamme est conforme à la résistance au gel méthode E 150 cycles. Les caractéristiques certifiées par la marque NF Tuile Terre Cuite sont l'aspect, les caractéristiques géométriques, la résistance à la rupture par flexion, l'imperméabilité (classe 1), la résistance au gel selon la NF EN 539-2 et la résistance au gel «climat de montagne» (uniquement pour les modèles identifiés par le logo NFM).
www.marque-nf.com



Ce produit a été fabriqué selon une organisation qualité certifiée conforme par l'AFNOR Certification à la norme ISO 9001 et ISO 14001 pour l'environnement.

Garantie
30 ans



Cette documentation annule et remplace les précédentes éditions. C'est un document non contractuel susceptible d'être modifié à tout moment, voir les dernières informations actualisées sur la fiche produit du site www.imerys-toiture.com
04 27 85 11 71 - DOS 4671 - MAJ 03-2015 - IMERYS TC - ISSN en cours - RCS Lyon B449 354 224 - Réalisation : Signé PGD - Crédits Photos IMERYS TC

Tuile à emboîtement grand moule faiblement galbée à relief

H 10



Coloris Flammé Rustique



Réf. 203



Belle et économique à la fois.

- Qualité de finition
- Pureau variable de 76 mm
- Rapport Qualité/Prix
- Pose à faible pente
- Gamme d'accessoires complète



BVCert. 6022823




Garantie
30 ans



NOUS INNOVONS POUR L'HABITAT DURABLE

Tuile à emboîtement grand moule faiblement galbée à relief H 10

Vous avez besoin d'un quantitatif ? D'une validation technique ?



Emboîtement double Pose Longueur hors tout Largeur hors tout Poids unitaire Nombre au m² DTU Site de production

double joints droits ≈ 465 mm ≈ 304 mm ≈ 4,3 kg de 10 à 12,4 (selon recouvrement) 40-21 St Germer de Fly

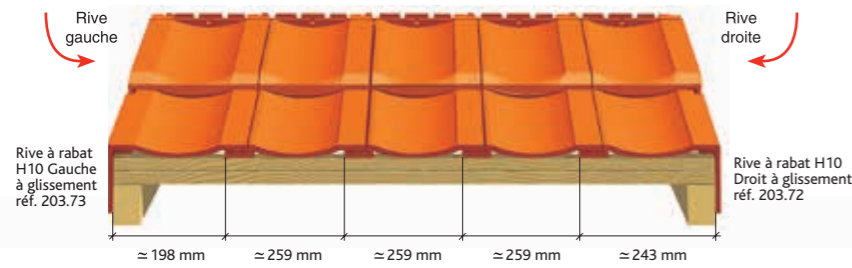
Caractéristiques techniques

ML de liteaux par m² de couverture :
 - Pureau mini de 312 mm = 3,20 ml
 - Pureau moyen de 350 mm = 2,86 ml
 - Pureau maxi de 388 mm = 2,58 ml
 Nombre au m² : de 10 à 12,4 selon recouvrement

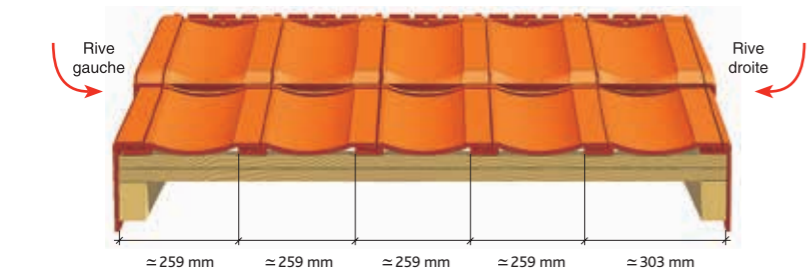
Poids au m² : ≈ 43 kg (10 tuiles au m²)
 Pureau catalogue variable : de 312 mm mini à 388 mm maxi
 Largeur utile : ≈ 259 mm
 Quantité par palette : 240 tuiles
 Pose à joints droits

Coupes transversales au niveau du liteau

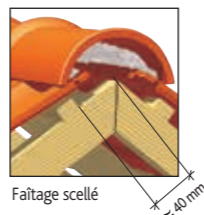
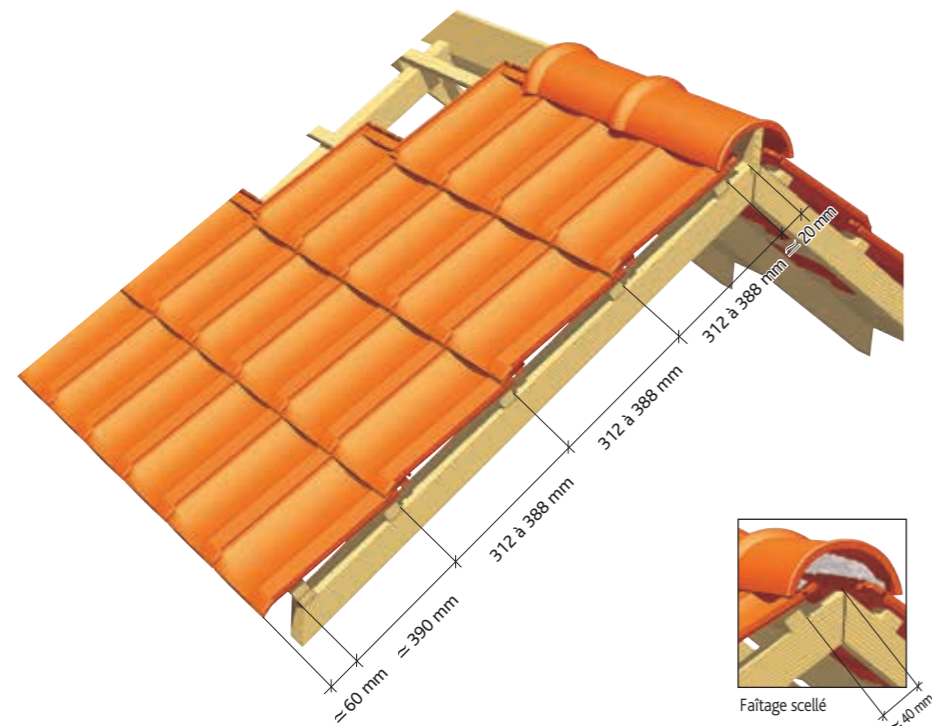
Pose avec rives à rabat



Pose avec rives individuelles




Cotations



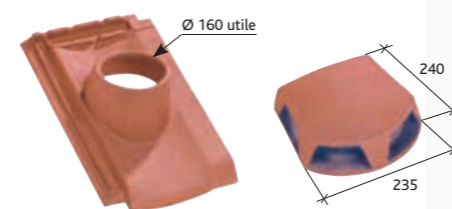
Tuiles complémentaires

Accessoires de plain pan



Tuile de ventilation H 10 (section avec grille = 50 cm²) Réf. 203.20


1/2 tuile H10 Réf. 203.01



Tuile à douille H10 Ø 160 utile (conforme VMC) Réf. 203.32

Lanterne bi-section Ø 126 utile et Ø 160 utile (section aération : 130 cm²) (conforme VMC) Réf. 1000

Accessoires de rive



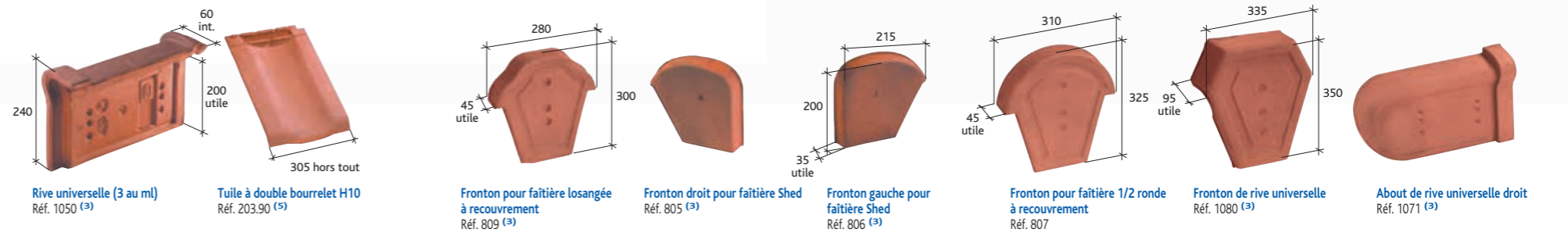
Tuile de rive à rabat gauche à recouvrement (tenon très haut à glissement - 2,6 au ml) Réf. 203.73

Tuile de rive à rabat droite à emboîtement (tenon très haut à glissement - 2,6 au ml) Réf. 203.72

Rive individuelle gauche à recouvrement (2,7 par ml au pureau de 368 mm) Réf. 215.42 (1)

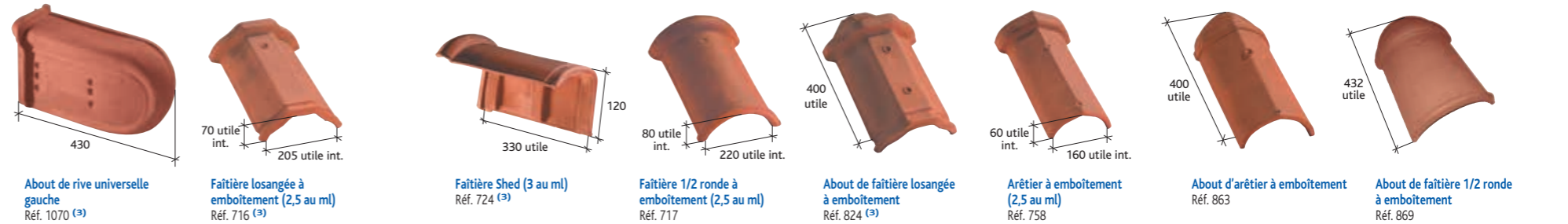
Rive individuelle droite à emboîtement (2,7 par ml au pureau de 368 mm) Réf. 215.41 (1)

Accessoires de rive



Acc. de rive

Acc. de faîtière



Accessoires de faîtière

Accessoires fonctionnels



Tuile à énergie solaire



Section du liteau	25x27	27x40	40x40
Type de crochet	Mono14	Mono16	Mono17

(1) Accessoire commun aux modèles HP10 Huguenot, HP13 Évolutive, H13, H 10 Huguenot, PV 10 Huguenot, H 14 Huguenot, Losangée Huguenot et PV13 Huguenot
 (2) Produit disponible en coloris Brun et Ardoisé
 (3) Non fabriqué en coloris Noir Brillant
 (4) Disponible en coloris Rouge et Anthracite
 (5) Non fabriqué en coloris Noir Brillant, Rouge et Vieilli Masse