

BLOC PILIER

Prêt à enduire pour la réalisation de piliers et clôtures

Le bloc pilier en béton est utilisé pour **constituer des poteaux ou des piliers extérieurs** et destiné à être enduit, à recevoir des parements muraux ou du bardage.



LES +



RAPIDITÉ DE MISE EN OEUVRE

Suppression des temps de coffrage et décoffrage des poteaux béton



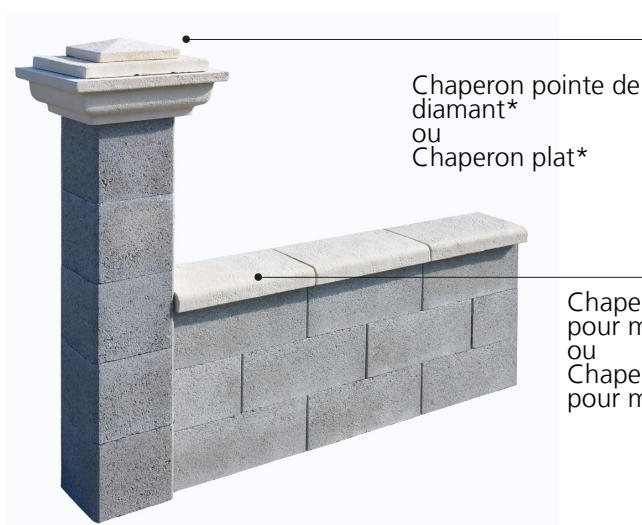
ÉCONOMIQUE

Solution préfabriquée pour créer de manière très économique tous piliers de béton de portail

CARACTÉRISTIQUES

Longueur (cm)	Épaisseur (cm)	Hauteur (cm)	Poids (kg)	Code article	Quantité /palette
20	20	25	8.50	080154	125
26	26	25	13.90	047027	80
30	30	25	19.70	088204	45
35	35	25	25.10	047034	45
40	40	25	27.20	080130	30
50	50	25	38.90	080147	20

ÉLÉMENTS DE CLÔTURE



Chaperon pointe de diamant*
ou
Chaperon plat*

Chaperon 2 pentes pour muret*
ou
Chaperon plat pour muret*

Les chaperons de mur destinés à couvrir les murs de clôture sont équipés de "gouttes d'eau" permettant l'évacuation de la pluie sans tâcher le mur. Ils viennent en complément de finition.

Diverses formes et couleurs sont disponibles dans les gammes proposées par la Division Aménagement Extérieur - catalogue sur demande













À savoir

Afin de garantir la stabilité et la longévité du bloc pilier, une étude de dimensionnement des fondations et des armatures, adaptées aux contraintes de l'ouvrage est conseillée.

*Accessoires : voir page 58

CARACTÉRISTIQUES

Désignation	Teintes	Code article	Conditionnement	Dimensions nominales (en cm)	Poids (kg)	Quantité/palette	Poids approx./palette (kg)
Chaperon de mur 2 pentes Mistral 	Luberon	135366	Pas de détail	49 x 27.5 x 4	13.5	30	405
Chaperon de mur plat 50 	Beige	137148	Pas de détail	50 x 30 x 4	14	30	420
	Blanc	137131					
	Gris	137155					
Chaperon de mur plat 100 	Beige	137117	Pas de détail	100 x 30 x 4	28	30	840
	Blanc	137100					
	Gris	137124					
Chaperon de mur 2 pentes 50 	Beige	137087	Pas de détail	50 x 30 x 5.7	16.5	30	495
	Blanc	137070					
	Gris	137094					
Chaperon de mur 2 pentes 100 	Beige	137056	Pas de détail	100 x 30 x 5.7	33.2	30	996
	Blanc	137049					
	Gris	137063					
Chapeau de pilier plat 40 	Beige	137179	Pas de détail	40 x 40 x 4.5	15.7	16	251
	Blanc	137162					
	Gris	137186					
Chapeau de pilier plat 50 	Beige	137209	Pas de détail	50 x 50 x 4.5	24.6	16	393
	Blanc	137193					
	Gris	137216					
Chapeau de pilier pointe diamant 40 	Beige	137230	Pas de détail	40 x 40 x 7	18.6	10	334
	Blanc	137223					
	Gris	137247					
Chapeau de pilier pointe diamant 50 	Beige	137261	Pas de détail	50 x 50 x 7.7	30.5	10	549
	Blanc	137254					
	Gris	137278					
Chaperon de mur plat - l = 27 	Blanc	130071	Détail	50 x 27 x 4	12	112	1344
Chaperon de mur plat - l = 33 	Blanc	130088	Détail	50 x 33 x 4	14	96	1344
Chaperon de mur 2 pentes - l = 27 	Blanc	130118	Détail	50 x 27 x 5	11	116	1276
Chaperon de mur 2 pentes - l = 33 	Blanc	130125	Détail	50 x 33 x 5	13	96	1248

