


## Gamme de coloris

Pour pallier les légères différences de coloris inhérentes à la cuisson et à la matière première nous vous recommandons de panacher les produits. Le rendu des coloris sur ces photos n'est pas contractuel et ne peut être complètement fidèle à la réalité. Pour confirmer votre choix notre service «Envoi échantillons» se tient à votre disposition.



Rouge Ancien


### NOUVEAU COLORIS



Chevreuse



Vieilli Masse



Rouge

Cette tuile est compatible avec une pose en bardage.  
Pour plus d'informations, vous référer au Guide pratique Bardage du CSTB ou contactez notre service Hotline 0 810 148 223.

Tuile à emboîtement grand moule faiblement galbée à relief

# JURA 10 Jacob



Coloris Rouge Ancien

**Pratique, rapide et adaptée aux climats rigoureux.**

- Haute résistance mécanique
- Pureau variable de 38 mm
- Haut niveau d'étanchéité
- Pose à faible pente



Site industriel de Commenailles  
39140 Commenailles  
Tél. 03 84 44 14 33 - Fax 03 84 44 12 34  
[www.imerys-toiture.com](http://www.imerys-toiture.com)

**NF**  
Toutes les tuiles IMERYS Toiture sont conformes aux exigences de la norme NF EN 1304.  
Seuls les modèles de tuile identifiés par le logo NF ou le logo NFM sont conformes aux exigences du référentiel de la marque NF Tuiles de Terre Cuite NF063. Depuis le 1er juillet 2010, l'ensemble des produits de notre gamme est conforme à la résistance au gel méthode E 150 cycles. Les caractéristiques certifiées par la marque NF Tuile Terre Cuite sont l'aspect, les caractéristiques géométriques, la résistance à la rupture par flexion, l'imperméabilité (classe 1), la résistance au gel selon la NF EN 539-2 et la résistance au gel «climat de montagne» (uniquement pour les modèles identifiés par le logo NFM).



Garantie 30 ans

Ce produit a été fabriqué selon une organisation qualité certifiée conforme par l'AFNOR Certification à la norme ISO 9001 et ISO 14001 pour l'environnement.



C'est un document non contractuel susceptible d'être modifié à tout moment, voir les dernières informations actualisées sur la fiche produit du site [www.imerys-toiture.com](http://www.imerys-toiture.com)  
DOS 4671 - MAJ 03-2015 - IMERYS TC - ISSN en cours - RCS Lyon B449 354 224 - Réalisation : Signé PGD - Crédits Photos IMERYS TC




NOUS INNOVONS POUR L'HABITAT DURABLE



# Tuile à emboîtement grand moule faiblement galbée à relief

## JURA 10 Jacob

Vous avez besoin d'un quantitatif ? D'une validation technique?



Emboîtement double joints droits ≈ 455 mm ≈ 315 mm ≈ 4 kg de 9,7 à 10,8 (selon recouvrement) 40-21 DTU Commenailles Site de production

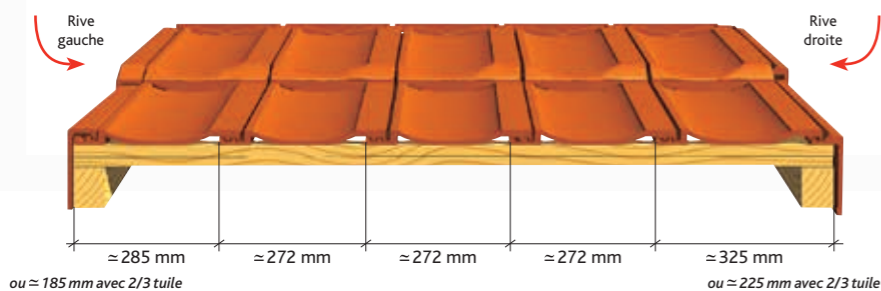
### Caractéristiques techniques

Ml de liteaux par m<sup>2</sup> de couverture :  
 - Pureau mini de 340 mm : = 2,94 ml  
 - Pureau moyen de 359 mm : = 2,78 ml  
 - Pureau maxi de 378 mm : = 2,64 ml  
 Nombre au m<sup>2</sup> : de 9,7 à 10,8 selon recouvrement

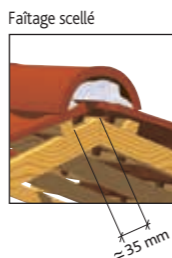
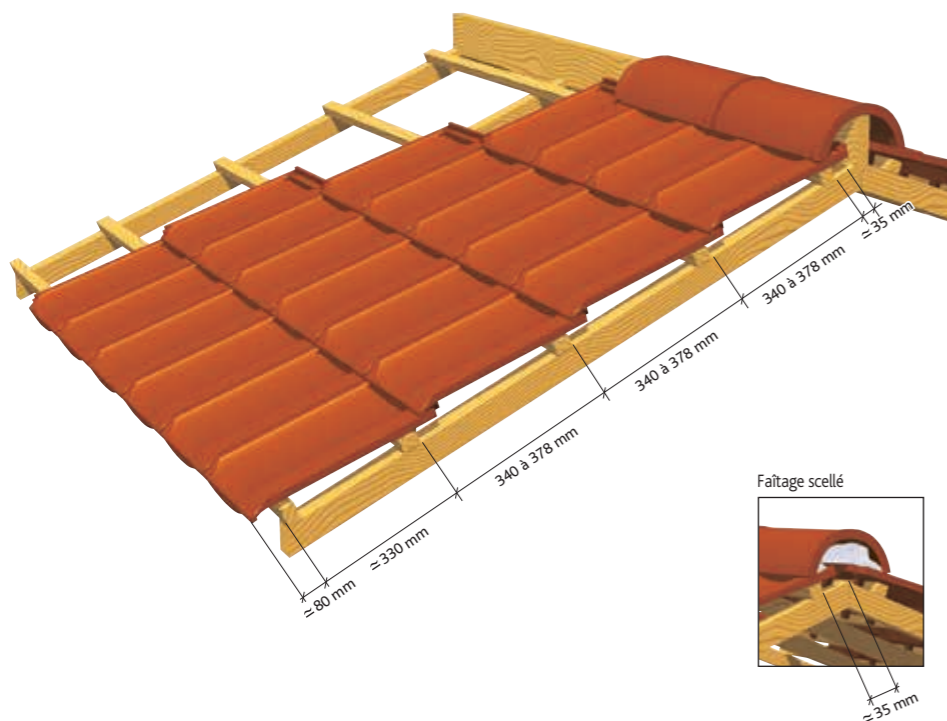
Poids au m<sup>2</sup> : ≈ 40 kg (10 tuiles au m<sup>2</sup>)  
 Pureau catalogue variable : de 340 mm mini à 378 mm maxi  
 Largeur utile : ≈ 272 mm  
 Quantité par palette : 240 tuiles  
 Pose à joints droits

### Coupe transversale au niveau du liteau

Pose avec rives individuelles



### Cotations



### Tuiles complémentaires

#### Accessoires de plain pan




2/3 de tuile Jura 10  
Réf. 207.02



Tuile de ventilation Jura 10  
(section avec grille = 13 cm<sup>2</sup>)  
Réf. 207.20



Tuile à douille Jura 10  
Ø 160 utile (conforme VMC)  
Réf. 207.32




Lanterne bi-section  
Ø 126 utile et Ø 160 utile  
Section d'aération 130 cm<sup>2</sup>  
(conforme VMC) Réf. 1000

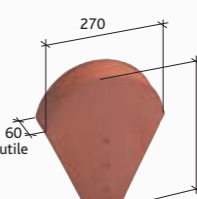
#### Accessoires de rive



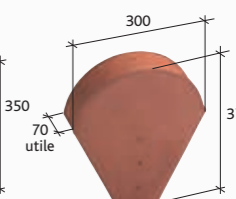
Rive individuelle gauche à recouvrement (2,7 par ml au pureau de 375 mm)  
Réf. 200.42 <sup>(1)</sup>



Rive individuelle droite à emboîtement (2,7 par ml au pureau de 370 mm)  
Réf. 200.41 <sup>(1)</sup>




Fronton petit modèle pour faitière 1/2 ronde et faitière conique (petite ouverture)  
Réf. 803

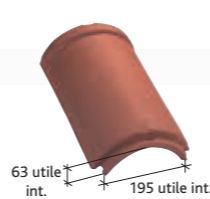


Fronton grand modèle pour faitières lisse, à bourrelet et conique (grande ouverture)  
Réf. 804 <sup>(5)</sup>

#### Accessoires de faîtiage



Faitière bourrelet à emboîtement (2,5 au ml)  
Réf. 715 <sup>(5)</sup>



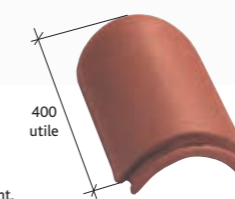
Faitière / arêtier 1/2 rond à emboîtement grand modèle (2,5 au ml)  
Réf. 702 <sup>(5)</sup>



Faitière / arêtier 1/2 rond à emboîtement petit modèle (3 au ml)  
Réf. 700



Faitière / arêtier grand modèle à emboîtement (3 au ml)  
Réf. 706 <sup>(5)</sup>



About d'arêtier 1/2 rond à emboîtement grand modèle  
Réf. 851 <sup>(5)</sup>



About d'arêtier 1/2 rond à emboîtement petit modèle  
Réf. 850



About d'arêtier grand modèle à emboîtement  
Réf. 854 <sup>(5)</sup>



Rencontre porte poinçon 3 ouvertures rondes  
Réf. 908  
4 ouvertures rondes Réf. 906 <sup>(3)</sup>

#### Accessoires de faîtiage




Rencontre porte poinçon petit modèle 3 petites ouvertures rondes  
Réf. 902




Poinçon  
Réf. 980



Poinçon petit modèle  
Réf. 982 <sup>(4)</sup>



Poinçon pointe élancée  
Réf. 983



Pomme de pin  
Réf. 984

#### Accessoires fonctionnels



Châssis aluminium universel pour tuiles faiblement galbées, plates et à pureau plat (double vitrage)  
Réf. CHFAGTPPP <sup>(2)</sup>



Crochet «PM» fixation pour égout  
Réf. CRP 03



Crochet «V1» fixation pour plain carré  
Réf. CRV 01

#### Tuile à énergie solaire



Tuile photovoltaïque  
Contacter notre Hotline technique pour avoir l'offre technique la plus adaptée à votre projet.  
N° Azur 0 810 148 223

(1) Accessoire commun aux modèles Alpha 10 Ste Foy, Rhôna 10, Standard 9 Jacob, Jura 10 Jacob et Losangée Ste Foy  
 (2) Produit disponible en coloris Brun et Ardoisé  
 (3) Non disponible en coloris Vieilli Masse  
 (4) Non disponible en coloris Rouge Ancien, Vieilli Masse et Chevreuse  
 (5) Non disponible en coloris Chevreuse