

C L O S O I R R I G I D E V E N T I L É

CLOTEK®

C L O S O I R V E N T I L É



RIGIDITÉ ET SOUPLESSE
POUR FACILITER LA POSE



www.achard-sa.com

CLOTEK®

C L O S O I R V E N T I L É

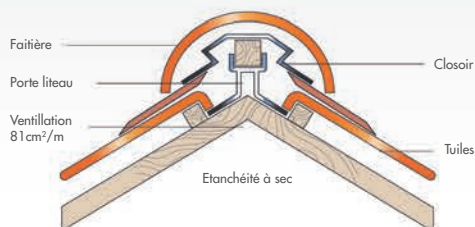


Clou de faitage

Porte liteau

(Accessoires disponible dans notre catalogue)

CLOTEK CLOSOIR VENTILÉ



Nos fabrications sont assurées auprès de GENERALI Iard contrat n°AL383783 au titre de la responsabilité du fabricant.

Nous nous réservons le droit d'apporter toutes modifications jugées utiles à nos produits.

● CLOTEK CLOSOIR VENTILÉ plomb plissé naturel

Ig : 90 Ig : 120 Ig : 140 Ig : 160

	CLOTEK Galva + bavette plomb	34CLOGA090	34CLOGA120	34CLOGA140	34CLOGA160
--	------------------------------	------------	------------	------------	------------

● CLOTEK CLOSOIR VENTILÉ plomb plissé laqué

Ig : 90 Ig : 120 Ig : 140

	CLOTEK Galva + bavette laqué Rouge	34CLOGALA090	34CLOGALA120	34CLOGALA140	
	CLOTEK Galva + bavette laqué Graphite	34CLOGALA090G	-	-	
	CLOTEK Galva + bavette laqué Vieilli	-	34CLOGALA120C	34CLOGALA140C	
	CLOTEK Galva + bavette laqué Brun	34CLOGALA090B	-	34CLOGALA140B	
	CLOTEK Galva + bavette laqué Sahara	-	-	34CLOGALA140S	

CARACTERISTIQUES

Matières

- Acier galvanisé : Z 275 EN10142
- Plomb plissé : ép. : 0.5 NF EN12588
- Laque : tenue aux brouillards salins neutres, 500 heures sans dissolution de la laque.

Dimensions

Largeur : 90 mm pour tuiles plates et petites ondes,
120 mm pour tuiles grandes ondes,
140 et 160 mm pour tuiles à ondes profondes.

Longueur : 2 ml

Conditionnement

Palette de 288 ml, **carton** de 12 ml

Ventillation

81 cm² au ml, assurée par des perforations, elle est conforme au DTU de la série 40.

INSTALLATION

- 1- Fixer et positionner les portes liteaux sur la charpente
- 2- Fixer le liteau
- 3- Positionner les closoirs sur le liteau avec un recouvrement de 5cm
- 4- Fixer les closoirs à l'aide de vis ou de clous sur le liteau
- 5- Maroufler les bavettes plomb sur les tuiles
- 6- Poser puis fixer les tuiles faitières et les clips de faitage
- 7- Vous avez assuré l'étanchéité et la ventilation de votre toit.



En cas d'utilisation sur des sites fortement exposés au vent, il est recommandé de coller les bavettes de plomb sur les éléments de couverture avec une pointe de mastic en haut de tuile.

Votre négociant

www.achard-sa.com

260 rue Thimonnier - Z.I - Lyon Nord - 69730 Genay - Tél : 04 72 08 72 90 - Fax : 04 78 91 32 47