

Gamme de coloris

Pour pallier les légères différences de coloris inhérentes à la cuisson et à la matière première nous vous recommandons de panacher les produits. Le rendu des coloris sur ces photos n'est pas contractuel et ne peut être complètement fidèle à la réalité. Pour confirmer votre choix notre service «Envoi échantillons» se tient à votre disposition.



Vieilli Nuancé/
Fond Rouge



Rouge
Nuancé



Nuancé
Paille



Vieux Toits



Rouge

Tuile à emboîtement grand moule fortement galbée

OMEGA 13 Ste Foy



Coloris Rouge

**Neuf ou rénovation
elle est à l'aise partout.**

- Qualité des argiles
- Résistance mécanique
- Notoriété
- Facilité de pose



Réf. 105



BVCert. 6022823



Site industriel de Ste-Foy-l'Argentière
69610 Ste-Foy-l'Argentière
Tél. 04 74 26 27 28 - Fax 04 74 26 12 94

www.imerys-toiture.com



Toutes les tuiles IMERYS Toiture sont conformes aux exigences de la norme NF EN 1304. Seuls les modèles de tuile identifiés par le logo NF ou le logo NFM sont conformes aux exigences du référentiel de la marque NF Tuiles de Terre Cuite NF063. Depuis le 1er juillet 2010, l'ensemble des produits de notre gamme est conforme à la résistance au gel méthode E 150 cycles. Les caractéristiques certifiées par la marque NF Tuiles Terre Cuite sont l'aspect, les caractéristiques géométriques, la résistance à la rupture par flexion, l'imperméabilité (classe 1) la résistance au gel selon la NF EN 539-2 et la résistance au gel acclimaté de montagne (uniquement pour les modèles identifiés par le logo NFM). www.marque-nf.com



Garantie
30 ans

Ce produit a été fabriqué selon une organisation qualité certifiée conforme par l'AFNOR Certification à la norme ISO 9001 et ISO 14001 pour l'environnement.




Cette documentation annule et remplace les précédentes éditions. C'est un document non contractuel susceptible d'être modifié à tout moment, voir les dernières informations actualisées sur la fiche produit du site www.imerys-toiture.com
DOS 4671 - MAJ 03-2015 - IMERYS TC - ISSN en cours - RCS Lyon B449 354 224 - Réalisation : Signé PGD - Crédits Photos IMERYS Toiture



NOUS INNOVONS POUR L'HABITAT DURABLE

Vous avez besoin d'un quantitatif ? D'une validation technique ?

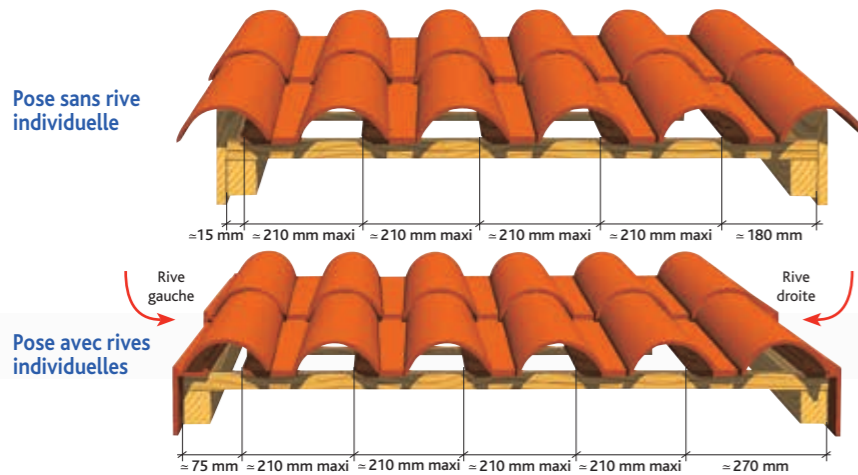


Caractéristiques techniques

ml de liteaux par m² de couverture :
 - Pureau mini de 367 mm = 2,72 ml
 - Pureau moyen de 372 mm = 2,69 ml
 - Pureau maxi de 377 mm = 2,65 ml
Nb au m² : de 12,6 à 14,3 selon recouvrement

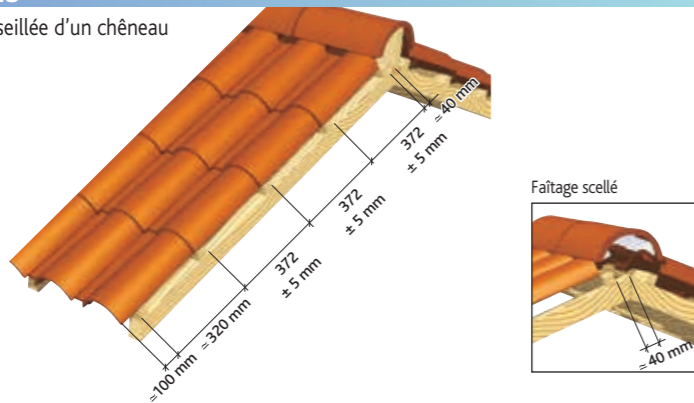
Poids au m² : ≈ 48,1 kg (13 tuiles au m²)
 Pureau catalogue : ≈ 372 mm ± 5 mm
 Largeur utile : de 190 mm à 210 mm
 Quantité par palette : 216 tuiles
 Pose à joints droits

Coupes transversales au niveau du liteau

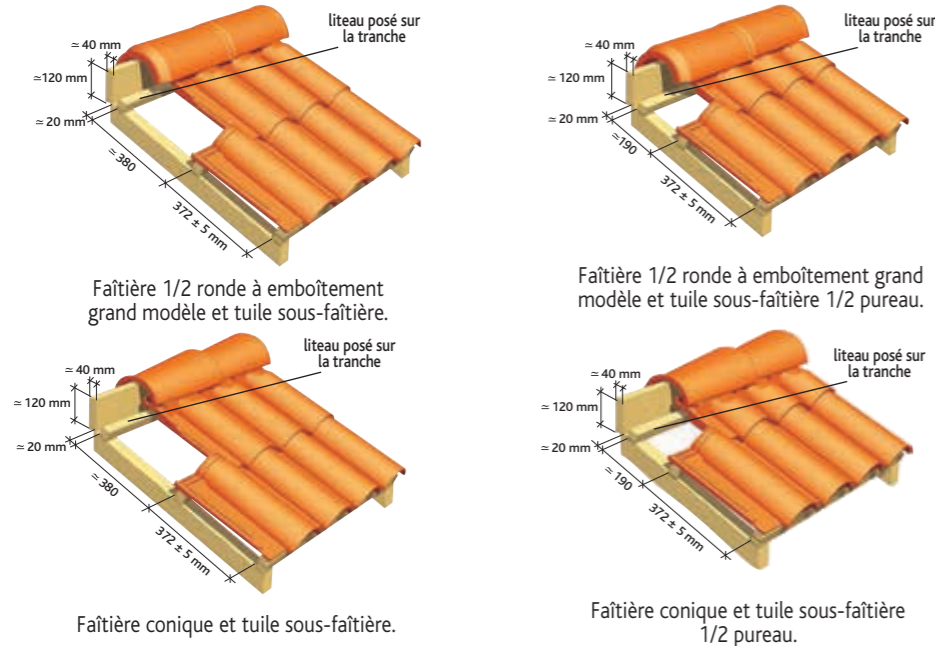


Cotations

Utilisation conseillée d'un chéneau de 330 mm




Pose des tuiles de faitage et sous-faitage



Tuiles complémentaires

Accessoires de plain pan




Tuile 1/2 pureau Omega 13 (pureau de 180 mm ± 5 mm) Réf. 105.10

Tuile de ventilation Omega 13 (section avec grille = 21 cm²) Réf. 105.20



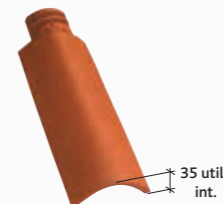
Tuile à douille Omega 13 Ø 126 utile (conforme VMC) Réf. 105.31



Lanterne bi-section Ø 126 utile et Ø 160 utile (conforme VMC) (Section d'aération : 130 cm²) Réf. 1000



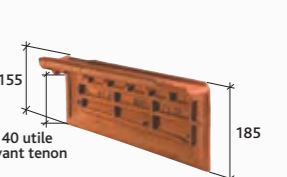
Lanterne grand modèle Ø 126 utile (Section d'aération : 80 cm²) Réf. 1001 (3)



1/2 tuile Omega 13 Réf. 105.01

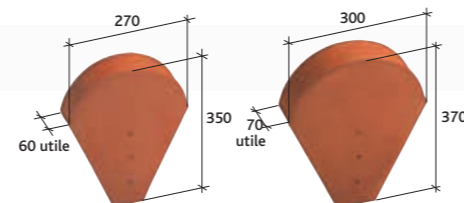


Rive individuelle gauche à emboîtement Omega 13 (2,7 par ml au pureau de 370 mm) Réf. 105.40



Rive individuelle droite à emboîtement Omega 13 (2,7 par ml au pureau de 370 mm) Réf. 105.41

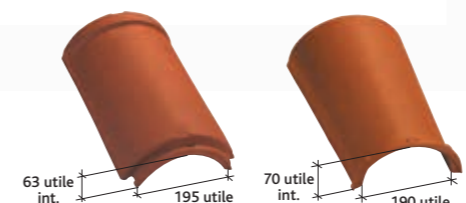
Accessoires de rive



Fronton petit modèle pour faitière 1/2 ronde et conique (petite ouverture) Réf. 803


Fronton grand modèle pour faitières lisse, à bourrelet et conique (grande ouverture) Réf. 804

Accessoires de faitage




Faitière / arêtier 1/2 rond à emboîtement grand modèle (2,5 au ml) Réf. 702 Crochet adapté : crochet F1 - Réf. CRP 702


Faitière / arêtier conique à emboîtement Ste Foy (2,5 au ml) Réf. 703 Crochet adapté : crochet F2 - Réf. CRP 703



About d'arêtier 1/2 rond à emboîtement grand modèle Réf. 851



About d'arêtier conique à emboîtement Ste Foy Réf. 852



Rencontre porte poinçon, 4 grandes ouvertures rondes Réf. 906 3 grandes ouvertures rondes Réf. 908



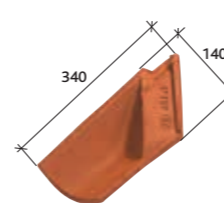
Poinçon Réf. 980

Accessoires de faitage




Poinçon pointe élancée Réf. 983 (4)


Poinçon Pomme de pin Réf. 984 (4)




Closoir d'arêtier gauche "casson" Omega 13 (3 droits + 3 gauches par ml d'arêtier) Réf. 104.143 (1)



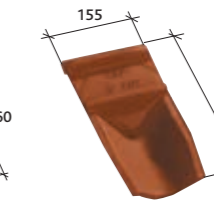
Closoir d'arêtier droit "casson" Omega 13 (3 droits + 3 gauches par ml d'arêtier) Réf. 104.142 (1)



Sous-faitière Omega 13 Réf. 105.100



Sous-faitière 1/2 pureau Omega 13 Réf. 105.101



Closoir de faitage "casson" Omega 13 (9,6 au ml de faitage) Réf. 105.140

Accessoires fonctionnels



Châssis aluminium universel pour tuiles fortement galbées et canal (double vitrage) Réf. CHFOGCAN (2)

Tuile en verre Réf. VER 105



Crochet «V2» fixation pour égout/rive droite/plain carré Réf. CRV 02

Tuile à énergie solaire



Tuile photovoltaïque
 Contacter notre Hotline technique pour avoir l'offre technique la plus adaptée à votre projet.
 N° Azur 0 810 148 223

(1) Accessoire commun aux modèles Omega 10 et Omega 13
 (2) Produit disponible en coloris Brun
 (3) Disponible uniquement en coloris Vieux Toits
 (4) Non disponible en coloris Nuancé Paille