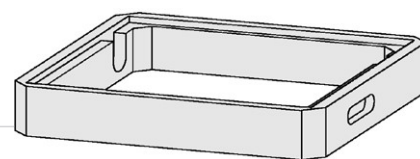


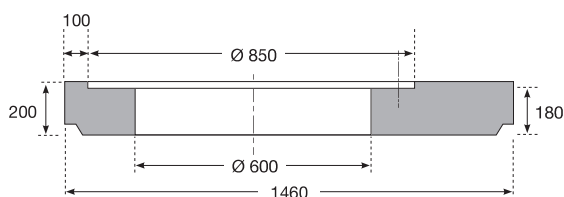
REGARD POUR COMPTEUR D'EAU 1200x1200



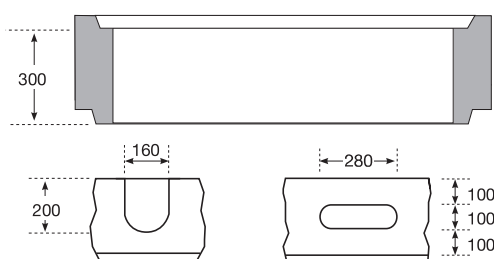
PRATIQUE

Manutention par ancrs de levage 1,3 T.

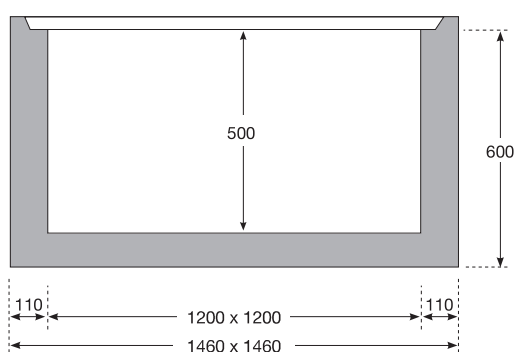
TÊTE



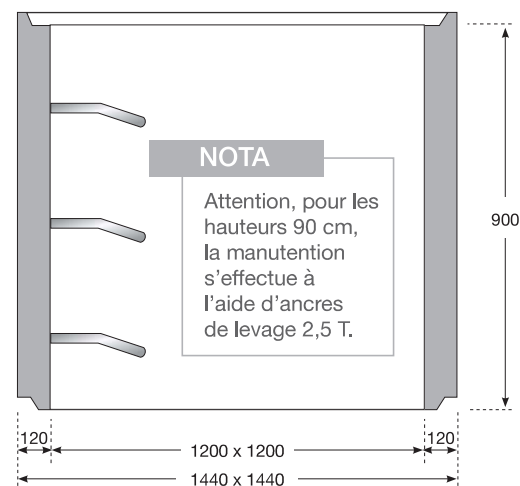
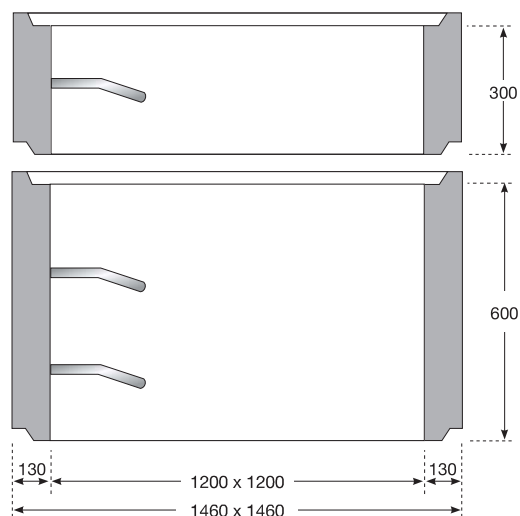
BASE COMPTEUR D'EAU



FOND



RÉHAUSSES DE 30 / 60 / 90



NOTA

Attention, pour les hauteurs 90 cm, la manutention s'effectue à l'aide d'ancres de levage 2,5 T.

CODE ARTICLE	Désignation	Dimension int. / ext. (cm)	Hauteur int. / ext. (cm)	Poids (kg)
1003207	Tête 1200x1200 Ht 200	146x146	18	855
1003202/03	Réhausse 1200x1200 Ht 300 Équipée*/Nue	120x120 / 146x146	30	482/481
1003204/05	Réhausse 1200x1200 Ht 600 Équipée*/Nue	120x120 / 146x146	60	955/953
1003201	Base compteur d'eau 1200x1200 Ht 300	120x120 / 146x146	30	481
1003217	Fond 1200x1200 Ht 600 Nu	120x120 / 146x146	50/60	1345
05258/05257	Réhausse 1200x1200 Ht 900 Équipée*/Nue	120x120 / 144x144	90	1380/1383

* Équipé(e) (avec échelons)