


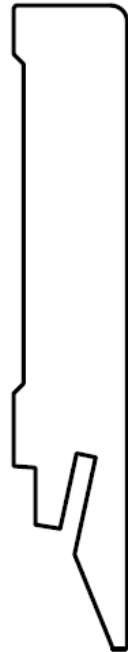

Fiche technique données techniques

EGGER Décor Plinthes

Domaine d'utilisation

Préparation des finitions murales après l'installation des revêtements de sol stratifié et hybride EGGER

Données relatives aux matériaux

Paramètre	Unité			
Surface		papier décor imprégné		
Matériau du support		MDF (panneau de fibres à densité moyenne)		
Produit		Décor Plinthe 6 cm cubique	Décor Plinthe 8 cm cubique	Contre plinthe 1,6 cm
Dessin de profil				
Longueur	mm	2400	2400	2400
Épaisseur	mm	14	14	16
Largeur	mm	58	80	16
Couleur		Voir la liste des décors disponibles		
Peut être peint		Non		
Mode d'utilisation		<ul style="list-style-type: none"> - Clips de fixation de plinthe (distance 25-50 cm selon la construction du mur) - Colle (adhésif de construction SMP ou adhésif PU 1K) - Pointage de bord (agrafeuse à air comprimé) 		<ul style="list-style-type: none"> - adhésif (adhésif de construction SMP ou adhésif PU 1K) - agrafage (agrafeuse à air comprimé)
		Masquer les plinthes uniquement avec des rubans qui ne dépassent pas une force d'adhérence de 2N/cm conformément à la norme DIN EN 1939		

Données générales

Paramètre		Méthode d'essai
Émission de formaldéhyde	E 1	EN 120
Émission de COV et de formaldéhyde	A+	ISO 16000 partie 3, 6, 9, 10
Résistance à la lumière	Niveau 7	EN 20105
Tolérance de masse de section transversale	± 8 %	RAL-RG 432
Tolérance longitudinale	+ 2 % / - 1 %	RAL-RG 432
Recyclage	recyclable	
Disposition	CEE : 17 02 01	
Nettoyage	Utilisation d'un aspirateur Avec un détergent pH < 8 et un chiffon humide Évitez les fortes accumulations d'eau	
Stockage	Debout ou allongé sur un socle plat Protégez-le de la lumière directe du soleil et de l'humidité Conditions climatiques : température 18° C, humidité 55 – 70 %	

Paramètres logistiques

Paramètre de description		Plinthe 6 cm cubique	Plinthe 8 cm cubique	Profilé de perlage 1,6 cm avec bande adhésive
Détails du paquet	Quantité	10	5	25
	Compteur par colis	24	12	60
	Dimension [mm]	2,410 x 135 x 65	2,410 x 86 x 69	2,410 x 125 x 45
	Poids [kg] +/- 10 %	9,7	9,1	6,7
Détails palette	Quantité	400	380	600
	Compteur par palette	960	912	1440
	Dimension [mm]	2.450 x 800 x 670	2.450 x 800 x 700	2.450 x 800 x 320
	Poids [kg] +/- 10 %	400	650	176

La tolérance pour la dimension de section transversale les dimensions longitudinales ainsi que la déformation et la courbure correspondent à la norme RAL-RG 432.

N'utilisez que des rubans adhésifs qui ne dépassent pas une force d'adhérence (selon la norme DIN EN 1939) de 2N/cm.

Nous confirmons que dans le processus de fabrication, des plinthes et dans la plinthe elle-même, aucune peinture, aucune laque et aucun adhésif contenant des solvants organiques, des biocides et du formaldéhyde libre n'est utilisé et contenu.

Information

Toutes les valeurs mentionnées ci-dessus ont été déterminées dans des conditions de laboratoire. Pour toutes les valeurs de performance mentionnées, des inexactitudes sont possibles de part les méthodes d'essai.

Elles ont une visée informative uniquement et ne constituent pas une garantie quant aux propriétés du produit ou à son adéquation à des applications spécifiques. Cela ne doit pas être considéré comme une assurance de la qualité certaine de nos produits ou de leur utilisation à des fins spécifiques. Sous réserve de modifications, les obligations légales ne peuvent pas être dérivées des informations contenues dans ce document. Les droits commerciaux protecteurs existants doivent être respectés.

Note sur la validité

Cette fiche de données techniques a été conçue avec le plus grand soin en faisant appel à toute notre expertise. Elles ont une visée informative uniquement et ne constituent pas une garantie quant aux propriétés du produit ou à son adéquation à des applications spécifiques. Nous n'assumons aucune responsabilité pour toute imprécision, erreur dans les normes ou faute d'impression. Par ailleurs, en raison d'évolutions futures des revêtements de sols EGGER ainsi que des modifications apportées aux normes et autres documents légaux publics, certains paramètres techniques.