

BONNA SABLA

FICHE TECHNIQUE

Désignation produit

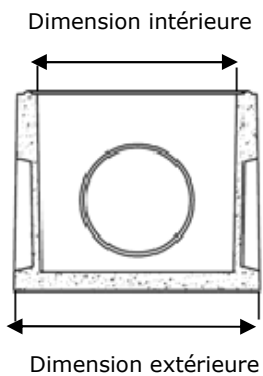
Boîtes pluviales standard 50x50 avec emboitement

Site de production

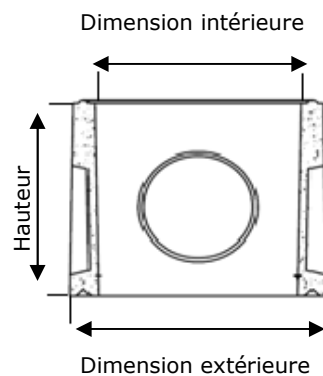
Lamotte
Dépt. 60

Dessin technique

Fond



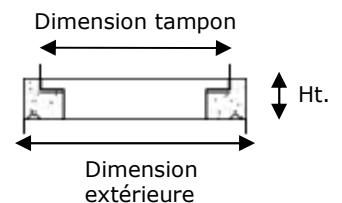
Rehausses



Couvercle



Cadre



Caractéristiques

	Produit	Dimension int. (cm)	Dimension ext. (cm)	Hauteur (cm)	Epaisseur (cm)	Poids (Kg)
Boîtes pluviales 50x50	Couvercle	-	58	-	4	44
	Cadre	50	58	10	-	36
	Rehausse	50	58	39	4	108
	Rehausse	50	58	19,5	4	51
	Fond	50	58	39	4	135

	Produit	Nbre de voile	Diamètre voile (mm)	Emboitement	Nbre produits/palette
Boîtes pluviales 50x50	Couvercle	-	-	OUI	12
	Cadre	-	-	OUI	12
	Rehausse (h40)	3	240	OUI	12
	Rehausse (h20)	-	-	OUI	12
	Fond	3	240	OUI	12