




## NAO 2

Radiateur sèche-serviettes à fluide caloporteur



### LES + PRODUITS


- ▶ Le confort d'une serviette chaude et d'une salle de bains toujours à température.
- ▶ La fonction repeat qui permet de programmer en un geste 2 périodes de chauffe matin et soir.
- ▶ Adapté à toutes les salles de bains, petites ou grandes.
- ▶ 2 modèles étroits pour occuper les espaces restreints.
- ▶ Verrouillage des commandes par code PIN et encadrement des consignes.

# NAO 2

## Confort & technologie

- 1 Radiateur en acier tubulaire**  
Transmet une chaleur douce vers la pièce, permettant de réchauffer et de sécher les serviettes en toute sécurité.
- 2 Fluide caloporteur**  
Répartit la chaleur dans tout le radiateur.
- 3 Élément chauffant**  
La résistance tubulaire en acier double protection réchauffe le fluide caloporteur qui se met naturellement en circulation dans le radiateur.
- 4 Nouvelle commande électronique**  
Pilote au plus juste les besoins de chauffage et de séchage de la salle de bains.

4 consoles indépendantes réglables en profondeurs (jusqu'à 2 cm) pour une meilleure surface de séchage et s'adapter aux imperfections de carrelage.



## ÉCONOMIES

- Précision au 10<sup>ème</sup> de degré
- CA de 0,1
- Indicateur comportemental
- Boost réglable de 15 minutes à 2 heures
- Détection de fenêtre ouverte
- Fonction repeat : 2 plages de BOOST matin et soir
- 3 modes en local : Confort, Economique et Hors gel
- Affichage de l'heure
- Affichage en Celsius ou Fahrenheit
- Fonctions bailleur : verrouillage parental simple, verrouillage par code pin, encadrement de consigne
- Étalonnage de la température
- Programmation journalière et hebdomadaire
- 3 programmes pré-enregistrés et 3 livres
- Fil pilote 6 ordres



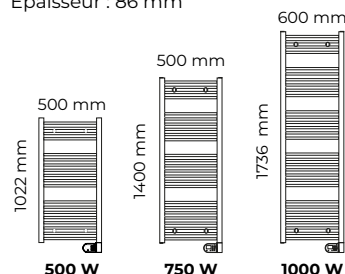
Blanc brillant (RAL 9016)



Écran LCD rétro éclairé avec temporisation réglable

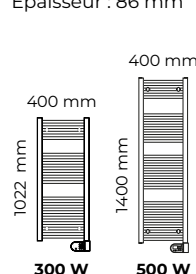
### NAO 2

Épaisseur : 86 mm



### NAO 2 ÉTROIT

Épaisseur : 86 mm



#### En option



#### Capacité de séchage augmentée

2 patères accroche peignoir multi-position et une barre de séchage pivotante.

Puissances (W)	L x H x Ép* (mm)	Poids (kg)	Réf. Blanc
<b>NAO 2</b>			
500	500 x 1022 x 86	10,6	M191311
750	500 x 1400 x 86	14,5	M191312
1000	600 x 1736 x 86	20,3	M191513
<b>NAO 2 ÉTROIT</b>			
300	400 x 1022 x 86	9,1	M191110
500	400 x 1400 x 86	12,5	M191111
<b>ACCESSOIRES</b>			
Barre pivotante supplémentaire : largeur = 400 mm (à insérer dans un grand espace entre les barres)			M090043
Barre pivotante supplémentaire : largeur = 500 mm (à insérer dans un grand espace entre les barres)			M090044
Barre pivotante supplémentaire : largeur = 600 mm (à insérer dans un grand espace entre les barres)			M090045
Patère supplémentaire avec accroche peignoir			M090049

\* Épaisseur installée au mur



retrouvez toutes nos solutions sur [intuis.fr](https://www.intuis.fr)

Siège social : 28 Rue de Verdun, 92150 Suresnes  
Service client : [service-client@intuis.fr](mailto:service-client@intuis.fr) +33 (0)9 78 45 10 26

