

# LA POSE FIN DE CHANTIER

Chez Sogal®, les portes POSE FIN DE CHANTIER permettent une installation sur murs et sol finis. L'intégrité de la porte est préservée et permet une finition et qualité de pose soignée.

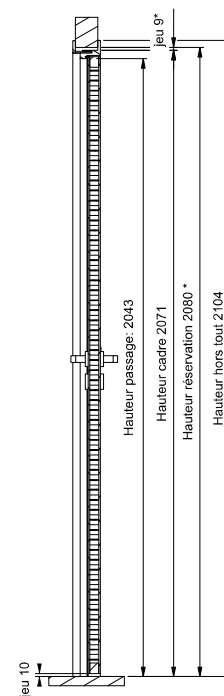
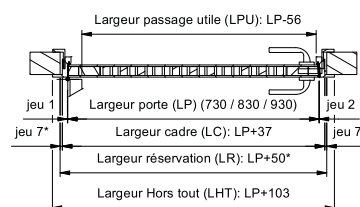


NOTICE DE POSE ET  
FICHES TECHNIQUES

## TRAVAIL FACILITÉ SUR CHANTIER

Avec les portes Sogal®, le choix de modèle peut se faire en fin de chantier.

### ■ Dimensions de RÉSERVATIONS D'OUVERTURE



### ■ Livraison 1 à 2 SEMAINES : service express



Permet la poursuite du chantier sans contrainte d'approvisionnement. Évite les vols sur chantier.

## POSE SIMPLIFIÉE

Le temps de pose n'est pas plus long avec une pose fin de chantier et permet la pose sur cloison neuve.



POSE EN BLOC

- Huisserie chambranle contre-chambranle : avec les couvre-joints intégrés, la finition entre cloison et huisserie est parfaite. Les habillages permettent de s'adapter à toutes les épaisseurs de cloisons de 50 à 100 mm.



HUISSERIES CONTRE-CHAMBRANLE

- Jeu de 10 mm : respect des normes de passage d'air sans recoupe de porte, conformément à la norme NF DTU 68.3.

# BLOC-PORTE



SALVIA



COSMOS



• **Huisserie ajustable** chambranle intégré et contre-chambranle pose fin de chantier pour cloison de 50 à 100 mm


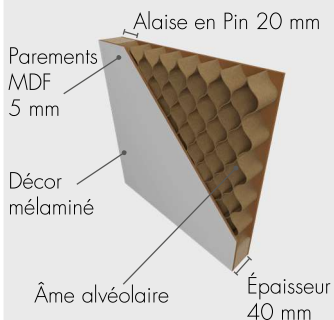
• **Joint périphérique**, meilleur confort acoustique à la fermeture

• **Livraison en 1 seul colis**, porte et huisserie assemblées



## CARACTÉRISTIQUES

### Conception



- Chants dégraisés, 2 chants finis sur la hauteur
- Huisserie coupe d'onglet

### Équipement



- Serrure mécanique à clé Finition Inox



- Paumelles finition Inox Poussant droit ou gauche

### Options

- Serrure à condamnation disponible
- Possibilité kit extension pour mur de refend jusqu'à 295 mm

## RÉSERVATIONS

### Réservations préconisées

Largeur de Porte LP	Largeur de Passage utile LPA	Largeur Hors-Tout LHT	Largeur cadre	Réservations préconisées					
				Largeur de Baie LB	Hauteur de Baie HB	Hauteur de porte HP	Hauteur de Passage HPA	Hauteur Hors-Tout HHT	Hauteur cadre
LP	LP-56	LP+103	LP+37	LP+50	HP+50	HP	HP+3	HP+64	HP+31
730	674	833	767	780 +/-10	2080	2040	2043	2104	2071
830	774	933	867	880 +/-10					
930	874	1033	967	980 +/-10					

