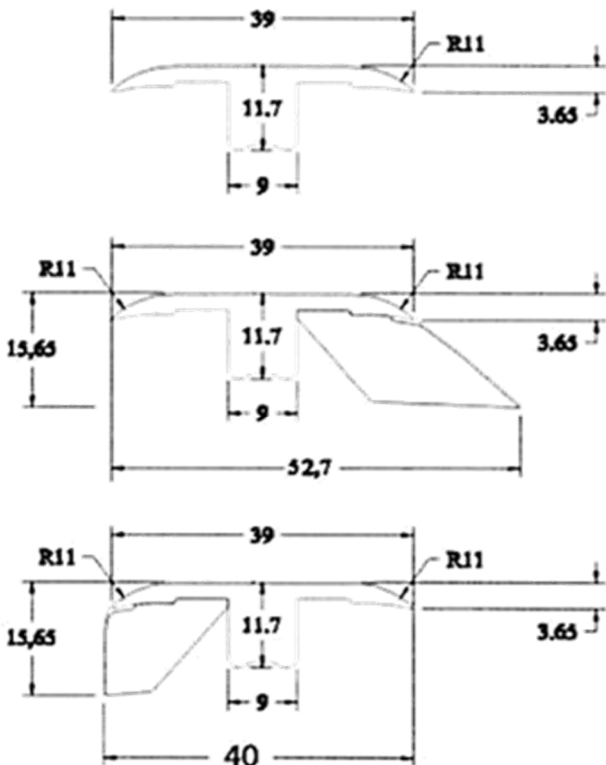
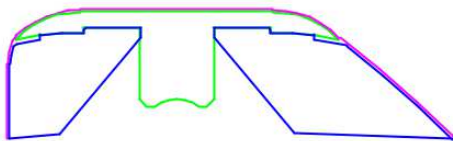
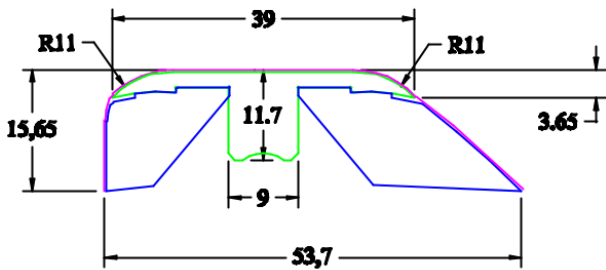


Fiche technique

PROFIL 3 EN 1

SEUIL MDF : 930 X 40 X 2 à 16 MM
PROFIL 3 EN 1 sans vis apparente
RATTRAPAGE / ARRET / JONCTION



**INSTRUCTIONS GUIDELINES
NOTICE DE POSE
PLAATSINGSINSTRUCTIES
VERLEGEGHINWEIS
INSTRUCCIONES PARA EL USO**

FOR FLOOR
min. 12 mm - max. 16 mm
min. 0,472 inch - max. 0,630 inch

1 PROFILE FOR 3 APPLICATIONS

ADAPTOR PROFILE/REDUCER
BARRÉ DE JONCTION
ANPASSUNGSPROFIL
AANPASSINGSPROFIEL
PERFIL ADAPTADOR

EXPANSION PROFILE/MOULDING
BARRÉ DE JONCTION
DEHNUNGSPROFIL
UITZETTINGSPROFIEL
PERFIL DE EXPANSION

END PROFILE/SQUARE NOSE
ABSCHLUSSPROFIL
EINDPROFIEL
PERFIL DE BORDE

For security
1

Place the knife in the groove to guide
Introduisez le guide de la lame dans la fente
Plaats het mesje in de voorziene gleuf
Führen Sie die Klinge in die Spalte ein
Introduce la lengua de la lamina en la ranura

2

3

Finition
Sanding strip
Bande de ponçage
Schuur band

Papel de lija
Schmirgelband

2

4

5

6

Model C