

Modèle EVO

Réf. REGIUPSB

Pack autoportant sans bride

Certifié 

Fixations murales réglables
150 à 210 mm



Bâti-support compact
100% autoportant
avec réservoir équipé



H. 1130 x L. 400 x P. 180 mm.


Réservoir complet avec
robinet d'arrêt, système
d'évacuation universel
(sortie verticale ou
horizontale). Prêt à poser

Pipe universelle, sortie
verticale ou horizontale avec
un seul raccord recoupable
et réglable en
profondeur
(60 mm)




Fiabilité : pieds renforcés
autoportants

Commande frontale
ou par le dessus



S.A.V. - Kit de maintenance
(joint de soupape +
membrane de robinet flotteur)
sur la plaque de propreté

Respect de l'environnement
plaque de commande
double-débit
3/6 litres +
tunnel de
traversée
de cloison



Réglage en hauteur pour
une cuvette rallongée PMR
à 50 cm du sol fini adaptée
aux personnes
à mobilité réduite



Abattant à
frein de chute

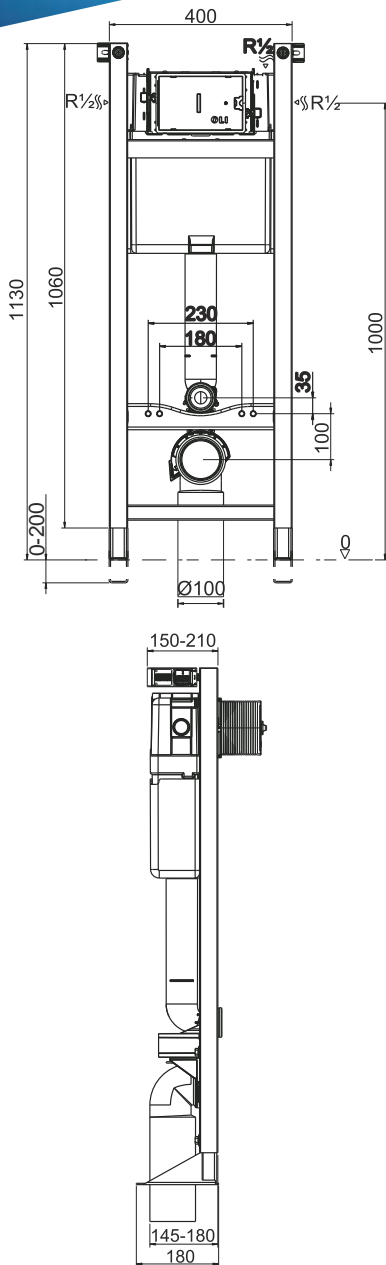
cuvette sans bride



Entraxe de fixation pour
cuvette : 180 mm ou 230 mm



REGIPLAST



Dimensions: H. 1130mm x larg. 400mm x prof. 180mm

Caractéristiques produit:

- Structure métallique traité anti-corrosion
- **100% autoportant** (sans fixation murale nécessaire) certifiée **NF**
- Conforme à la norme NF XP D12208 pour une résistance à une charge de 400kg
- Installation sur sol ou mur porteur (kit de fixation haut fourni)
- Pieds renforcés autoportants livrés dans la position d'installation
- **Pieds à freins facilitant la pose par une seule personne**
- Réservoir isolé polystyrène (isolation phonique et condensation)
- Mécanisme double volume pré-réglé d'usine en 3/6L
- Installation de cuvettes suspendues standard ou PMR et rallongée
- Robinet flotteur **NF** classe 1 silencieux
- Raccordement en eau sécurisé à l'intérieur du réservoir, arrivée droite ou gauche
- Installation de la plaque de commande en façade ou par le dessus.
- Maintenance aisée par la plaque de commande frontal ou par le dessus (tablette)



Livré complet avec:

- Pipe d'évacuation universelle en PVC Ø100mm (sortie verticale ou horizontale) avec un seul raccord
- Pipe réglable en profondeur (60mm) par crémaillère
- Kit de liaison cuvette-réservoir et évacuation fournis
- Robinet d'arrêt 1/2" - 3/8"
- Kit de fixations sol et mur
- Tunnel de traversé de cloison

Maintenance :

- Joint de soupape et membrane de robinet flotteur livrés pour la maintenance dans plaque de propreté.

Cuvette suspendue sans bride réf. CUVSUSSB17



Cuvette suspendue sans bride en porcelaine blanche larg. 360 long. 515 mm, entraxe de fixation 180 mm
Avec abattant à frein de chute
Poids : 17.5 kg

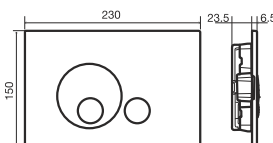


Plaque de commande 3/6L « GLOBE » réf.187B



Plaque de commande mécanique en abs, double-débit extra plate, épaisseur 6,5 mm.

larg. 230 x prof. 6,5 x haut. 150 mm



REGIPLAST

www.regiplast.fr