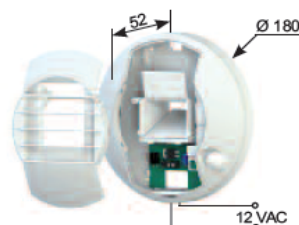



# Série ALIZÉ HYGRO VISION

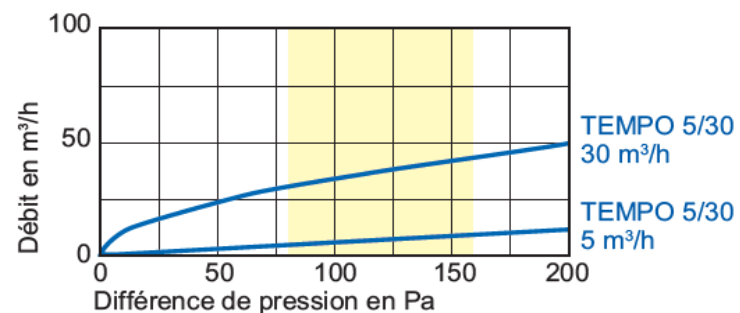
Pour WC, à détection de présence, alimentation à piles



<b>COMMANDE</b>	<b>APPLICATION</b>
Détection de présence Alim à piles	Extraction VMC Hygroréglable
<b>INSTALLATION</b>	<b>APPLICATION</b>
Mur ou plafond	Matière plastique

## ► Descriptif

Assure un débit permanent de 5 m<sup>3</sup>/h et un débit complémentaire de 30 m<sup>3</sup>/h (30 minutes) dont l'ouverture est commandée par l'utilisateur.



## ► Caractéristiques techniques

ALIZE HYGRO	Lw en dB(A)			Dn,e,w (C) Db	
	100 Pa	130 Pa	160 Pa		*
5/30 m <sup>3</sup> /h	≤ 28	31	35	56	60

\* Bouches équipées d'un anneau acoustique  
L'anneau acoustique s'emboîte dans le conduit, juste derrière la bouche

## ► Accessoires page 87

Ø mm	Débits	Référence	Code	Gencod
80	5/30	ALIZE TEMPO VISION 5/30-80DP	905686	3325579056867
125	5/30	ALIZE TEMPO VISION 5/30-125DP	905082	3325579050827