



iNDiLAMBRIS

Habillage PVC

**pour rives de toitures et avant-toits,
pour le neuf et la rénovation**

AVANTAGES

- Facile à poser
- Facile à entretenir
- Longue durée de vie
- Imputrescible
- Résistant aux chocs

QUALITÉ & ESTHÉTISME

La gamme diversifiée en PVC cellulaire et alvéolaire permet un choix très large de solutions techniques et de couleurs. De nombreux accessoires sont disponibles et permettent d'obtenir un résultat impeccable, même aux endroits les plus difficiles.



Neuf & rénovation



100% recyclable



SOUS FACE



PLANCHETTE 250 mm - RÉF 153

Dimensions : 250x10x3 000 mm


Blanc
Beige
Gris clair
Gris anthracite
Noir

Dimensions : 250x10x4 000 mm

Blanc
Gris anthracite

Dimensions : 250x10x6 000 mm

Blanc
Beige
Gris anthracite



PLANCHETTE 125 mm - RÉF 118

Dimensions : 125x10x3 000 mm

Blanc

Dimensions : 125x10x6 000 mm

Blanc



PLANCHETTE CHÊNE 250 mm RÉF 145

Dimensions : 250x10x6 000 mm

Chêne irlandais



PROFIL DE VENTILATION - RÉF 123

Dimensions : 80x13x6 000 mm

Blanc

GRILLE DE VENTILATION RÉF 149

Diamètre : 68 mm

Blanc
Beige
Gris clair
Gris anthracite laqué
Noir
Brun terre Sienne / Caramel



COIN INTÉRIEUR POUR PLANCHE ÉQUERRE - RÉF 1157

Dimensions : 300 mm

Blanc
Beige
Gris clair
Gris ardoise
Noir



RACCORD POUR PLANCHE ÉQUERRE - RÉF 1158

Dimensions : 300 mm

Blanc
Beige
Gris clair
Gris ardoise
Noir



ACCESSOIRES SOUS FACE



PROFIL DE JONCTION - RÉF 108

Dimensions : 40x12,6x3 000 mm

Blanc

Dimensions : 40x12,6x4 000 mm

Blanc

Dimensions : 40x12,6x6 000 mm

Beige
Gris clair
Gris anthracite laqué
Noir
Chêne irlandais



PROFILÉ DE BORDURE - RÉF 109

Dimensions : 25x12,6x3 000 mm

Blanc

Dimensions : 25x12,6x4 000 mm

Blanc

Gris anthracite laqué

Dimensions : 25x12,6x6 000 mm

Blanc

Beige

Gris clair

Gris anthracite laqué

Noir

Chêne irlandais

PLANCHES DE RIVE

Applications pour le neuf et la rénovation.


P4531



Dimensions : 200x9x4 000 mm

Blanc

P1026



Dimensions : 200x9x6 000 mm

Blanc

Beige

Gris clair

Gris anthracite plaxé

Noir

Chêne irlandais

Couleurs

1. Finition teintée dans la masse



Blanc / Ral 9016*



Beige / Ral 1015*



Gris clair / Ral 7047*



Gris ardoise / Ral 7015*



Gris anthracite
Ral 7016*



Noir / Ral 9005*


2. Finition plaxée



Gris anthracite
Ral 7016*



Caramel



Chêne irlandais

3. Finition thermolaquée



Gris anthracite
Ral 7016*

COIN EXTÉRIEUR POUR PLANCHE ÉQUERRE - RÉF 1159

Dimensions : 300 mm

Blanc
Beige
Gris clair
Gris ardoise
Noir

