



INDISOL 3 THP

Ragréage autolissant P3

Hautes performances

Avantages produit

ADAPTÉ AUX TRAVAUX EN NEUF ET RÉNOVATION

SOLS INTÉRIEURS

ÉPAISSEUR D'APPLICATION : 3 à 10 mm

CARACTÉRISTIQUES

Ragréage autolissant P3 hautes performances pour sols intérieurs, applicable de 3 à 10 mm, pour support neufs et rénovation.

Produit destiné à un usage professionnel, pour plus de précisions consulter la fiche de données de sécurité.

Classe d'émissions dans l'air intérieur : A+

Produit certifié QB par le CSTB

DOMAINE D'APPLICATION

	SOLS INTÉRIEURS
Chape anhydrite	● (1)
Chape ciment	● (1)
Dalle béton	● (1)
Dalle béton surfacée	● (2)
Ancien carrelage	● (2)








(1) après application d'INDIPRIMAIRE ou INDIPRIMAIRE TS

(2) après application d'INDIPRIMAIRE TS

Conditionnement et Stockage

Sac de 25 kg. Conserver 12 mois à compter de la date portée sur l'emballage dans un local tempéré à l'abri du gel et des fortes températures, dans son emballage d'origine. Produit conforme aux prescriptions de la directive 2003/53/CE.

STOCKER À L'ABRI DE L'HUMIDITÉ.

 Destination	 Supports neufs & rénovation	 Taux de gâchage 6 à 6,5 l	 Durée de vie du mélange 20 min
 Ouverture au passage Environ 6h	 Outils Malaxeur électrique, Lisseuse	 Température d'application +5 °C / +30 °C	



MISE EN OEUVRE

Préparation des supports

Vérifier systématiquement l'adhérence des anciens supports existants pour pouvoir les conserver.

Nettoyer soigneusement le support afin d'éliminer toutes traces de substances, particules friables ou mal adhérentes pouvant nuire à l'adhérence.

Les supports doivent être propres, sains, secs, solides, stables et non sujets à des remontées ou traversées de l'humidité.

Appliquer le primaire INDIPRIMAIRE ou INDIPRIMAIRE TS en fonction de la nature du support (cf. fiches techniques des produits CPT en vigueur), puis respecter le délai de séchage avant application du ragréage.

Préparation de la gâchée

Dans un récipient propre contenant 6 à 6,5 litres d'eau, verser le sac de 25 kg d'INDISOL 3 THP en malaxant jusqu'à obtention d'un mélange homogène avec un malaxeur électrique à vitesse lente. Laisser reposer quelques minutes, puis malaxer à nouveau. Le mélange ainsi obtenu est utilisable pendant environ 20 minutes.

INDISOL 3 THP peut également être appliqué avec une pompe à gâchage continu.

Application

Après séchage du primaire, appliquer INDISOL 3 THP à l'aide d'une lisseuse, de préférence en une passe. Si une deuxième passe est nécessaire, elle sera appliquée après séchage complet de la première et application d'INDIPRIMAIRE.

Délai de recouvrement

Carrelages ou textiles : 6 à 8 heures.

Revêtement PVC : 24 heures.

Parquets collés : 48 heures.

Ces valeurs sont données pour une température de 20°C. Les délais peuvent être allongés ou raccourcis selon la température.

Nettoyage des outils

Le produit frais se nettoie à l'eau.

Consommation

4,5 à 15 kg/m² en fonction de l'épaisseur d'emploi du ragréage.

INSTRUCTIONS DE SÉCURITÉ

Le produit contient du ciment, qui en contact avec la sueur ou autres fluides corporels peut provoquer une réaction alcaline irritante et réactions allergiques sur des sujets prédisposés. Il convient d'utiliser des gants et des lunettes de protection. Produit destiné à un usage professionnel, pour plus de précisions, consulter la fiche de données de sécurité ou les instructions, mentionnées sur l'emballage.

03/07/2020