

Chants droits

Huisserie Bois

Rapport du CTBA n° 00/PC-PHY/214/396-399 du 05/10/2000
Note de calcul FCBA n° 09/IBC.CERT/01/01 du 02/09/2009
Note de calcul CTBA n° 02/PC.CERT/08/05 du 11.02.2002



DESTINATION DU PRODUIT ET FONCTION

Bloc porte de communication séparatif de 2 pièces à différentiel de température et d'humidité. Essentiellement posé dans les logements entre une pièce chauffée et une pièce non chauffée :
- en maison individuelle : entre la cuisine et le garage, entre la cuisine et le cellier, en accès à la cave ou au sous-sol, etc...
- en immeuble collectif : entre la cuisine et le cellier.
En aucun cas ce bloc porte ne doit être posé en contact avec l'ambiance extérieure, même abrité. Une utilisation dans ces conditions dégraderait totalement notre responsabilité.

COMPOSITION DU VANTAIL	PAROI	AME	CADRE	CHANTS
		composite	composite	pin maritime
PLAGE DE DIMENSIONS VALIDEE	EPAISSEUR	LARGEUR	HAUTEUR	
	40 mm	630 à 930 mm	1900 à 2240 mm	
HUISSERIE	MATERIAUX	SECTION MINIMALE	DIMENSIONS FEUILLURE	
BOIS	sapin du nord (massif ou lamellé-collé)	section minimale : 67x57 mm	47x17 mm	
METALLIQUE	Métallique 15/10 ^e	section minimale : 102x58 mm	48x15 mm	
QUINCAILLERIE	FERRAGE		SERRURE	
	huisserie bois : 3 paumelles de 110x55 mm huisserie métallique : 3 paumelles de 130 mm universelles		serrure 3 points à pannetons	
JOINTS D'ETANCHEITE A L'AIR	HUISSERIE BOIS	HUISSERIE METAL	SOUS VANTAIL	
	FIT 1T 091 ou FRANCEM 10777	HELIOS CLA/HB	FIT JP 1R 968 ou DUAL MN 20	
JEUX DE MONTAGE	HORIZONTALAUX	VERTICAUX		
	haut : 1 mm bas : 5 mm	côté serrure : 2 mm côté paumelles : 1 mm		

Coefficient thermique	NEOLYS
	1.0 W/m ² .K
Stabilité	HUISSERIE METALLIQUE
	2.0 W/m ² .K
	2B

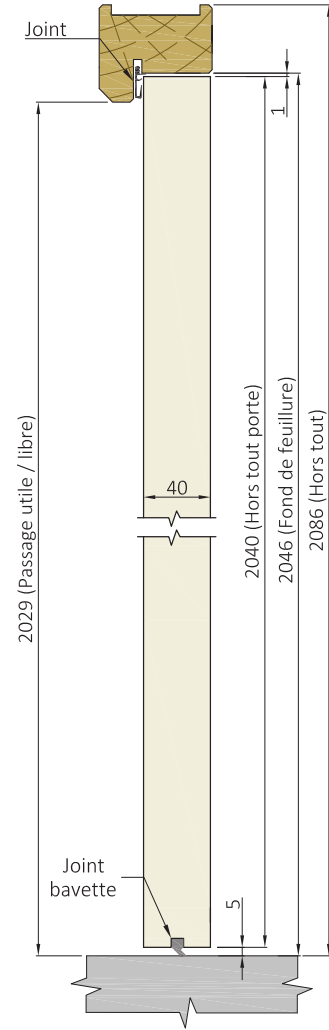
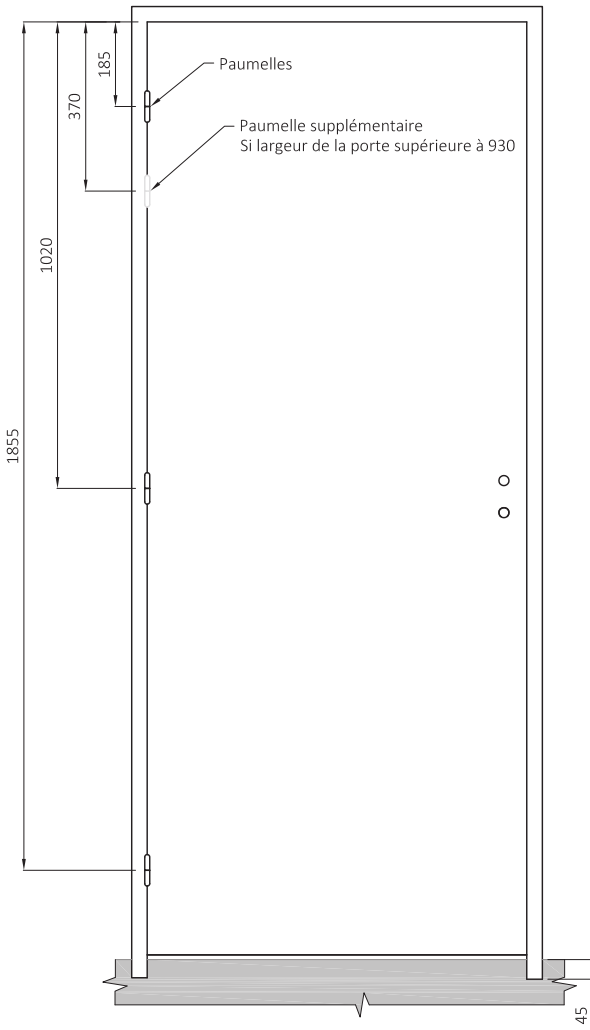
VARIANTES ET OPTIONS POSSIBLES

PAREMENT	<ul style="list-style-type: none"> - Prépeinture - Laque RAL 9010 - Stratifié de 8/10^e à 15/10^e - Placage bois de 6/10^e à 9/10^e
SERRURES	- serrure 5 pènes 3 coffres
FERME-PORTE	Posé côté paumelles : - DORMA TS 72, TS90, TS 91, TS92, TS93 - GROOM GR150, GR200, GR300
EQUIPEMENT TRAVERSE BASSE	<ul style="list-style-type: none"> - Pose d'un seuil à la suisse ou huisserie 4 côtés - Pose d'une plinthe automatique
AUTRE	Judas optique BLOSCOP réf. AF ou AFT

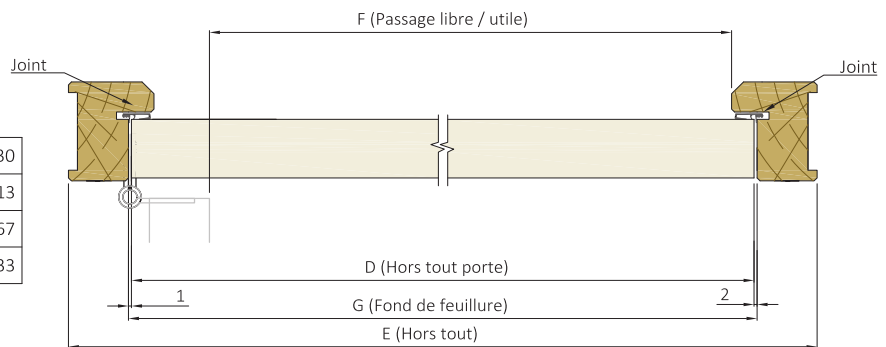


Chants droits

Huissierie Bois



D	630	730	830	930	1030	1130
E	713	813	913	1013	1113	1213
F	567	667	767	867	967	1067
G	633	733	833	933	1033	1133



A	B	C
68	53	7.5
72	53	9.5
88	73	7.5
100	83	8.5
120	103	8.5
140	123	8.5

