


# MODULAIRE ÉTRIER

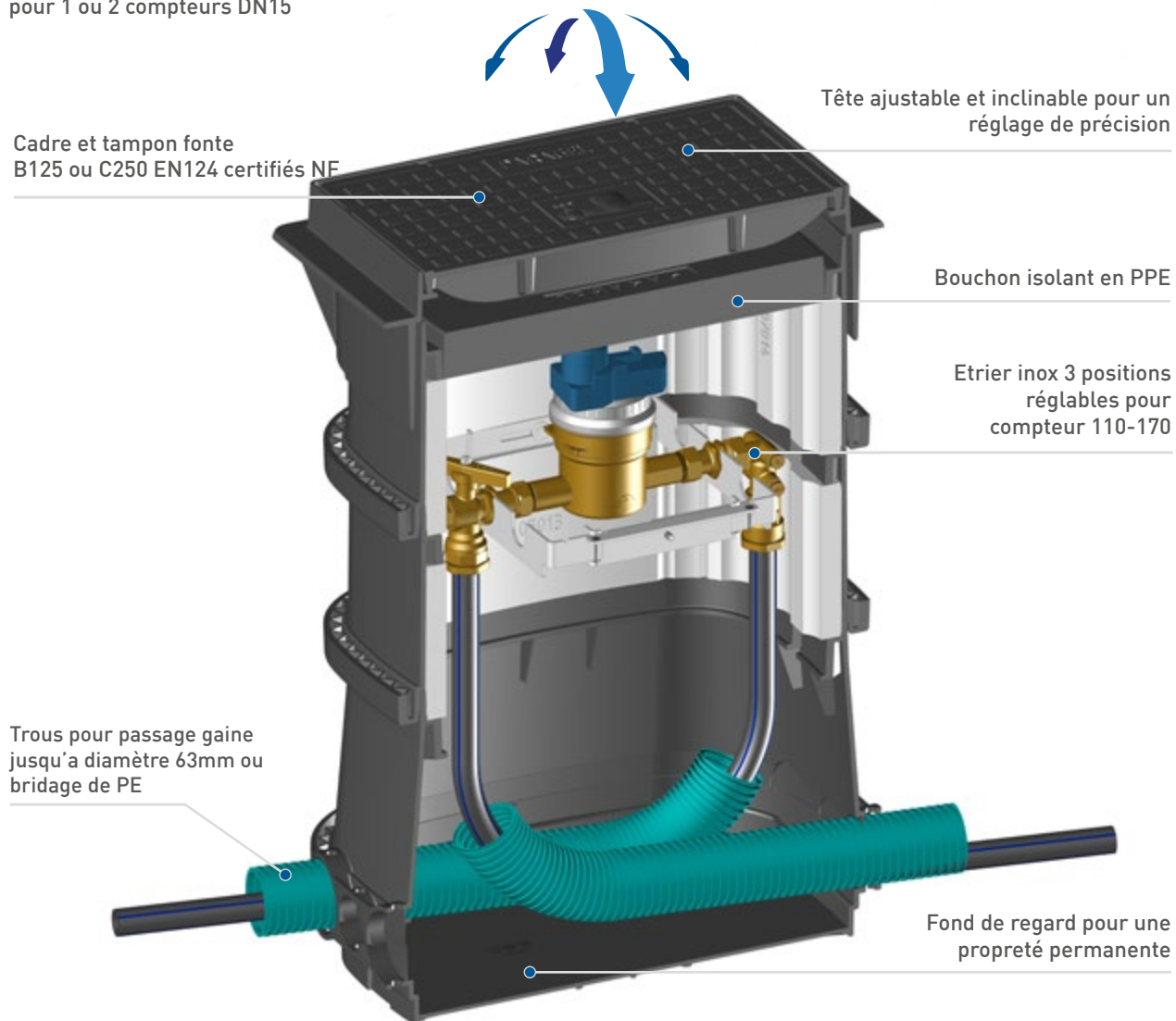
MODULAIRE



# MODULAIRE ÉTRIER

**HAUTEUR DE 80 À 120cm**

pour 1 ou 2 compteurs DN15



- Cadre et tampon fonte suivant EN124 certifiés NF
- Facilité de pose et d'exploitation
- Changement de couverture facile
- Rehaussable
- Passage gaine jusqu'à diamètre 63mm

## COUVERTURES

Tampon 5T gris ou vert



Tampon fonte B125



Cadre & tampon fonte B125  
EN124 certifiés NF

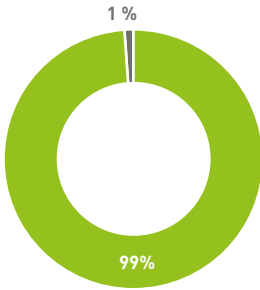


Cadre & tampon fonte C250  
EN124 certifiés NF



# MODULAIRE ÉTRIER

## ENVIRONNEMENT



**PRODUIT DÉJÀ ISSU DES FILIÈRES DE RECYCLAGE**

- Matière recyclée
- Matière noble

Pour référence :  
**RM 080 T1 1 11 010 ES Z**

## CHOIX DU REGARD


PROFONDEUR DE TRANCHEE	Zone blanche CLIMAT DOUX	Zone bleue CLIMAT TEMPÉRÉ	Zone verte FROID	Zone rouge GRAND FROID
80 cm		<b>RM80</b>		
100 cm		<b>RM100</b>		
120 cm			<b>RM120</b>	



MODULAIRE


## HAUTEURS

avec cadre et tampon fonte B125 ou C250 certifiés NF



## HAUTEURS

avec coulisse de réglage et tampon fonte B125 ou polypropylène de couleur gris ou vert



## RÉFÉRENCES

REGARD MODULAIRE	HAUTEUR	COUVERTURE	NOMBRE DE COMPTEURS	LONGUEUR COMPTEUR	TYPE DE ROBINETTERIE	TYPE D'ÉTRIER	PIED DU REGARD
RM	080 100 120	T1 : Cadre et tampon fonte B125 T2 : Cadre et tampon fonte C250 TF : Tampon fonte B125 coulisse plastique TG : Tampon gris 5T coulisse plastique TV : Tampon vert 5T coulisse plastique	1 2	11 : 110mm 17 : 170mm	010 : Robinet + clapet PE25 DN15 106 : Robinet + clapet PE32 DN15 XXX : Robinetterie sur demande	ES : étrier standard 3 positions	Z : Passage gaine 63mm Y : Presse étoupe

### EXEMPLE :

Regard Modulaire étrier, hauteur 100cm, cadre et tampon fonte 12.5T, 1 compteur 170mm, robinet et clapet coudés PE25 DN15, étrier standard 3 positions, trous passage gaine.

**RM 100 T1 1 17 010 ES Z**