

MONOBLOCK-3-6 V3 + **EVOLUTION PRODUIT**

Poste de Relevage Triangle

BIOROCK

Assainissement Non Collectif

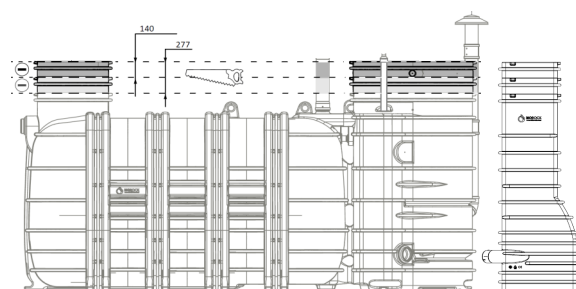
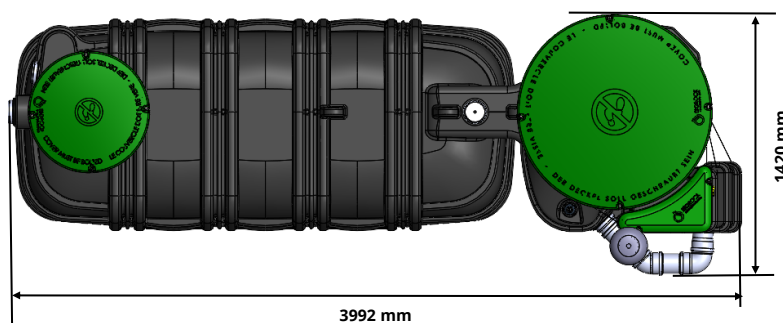
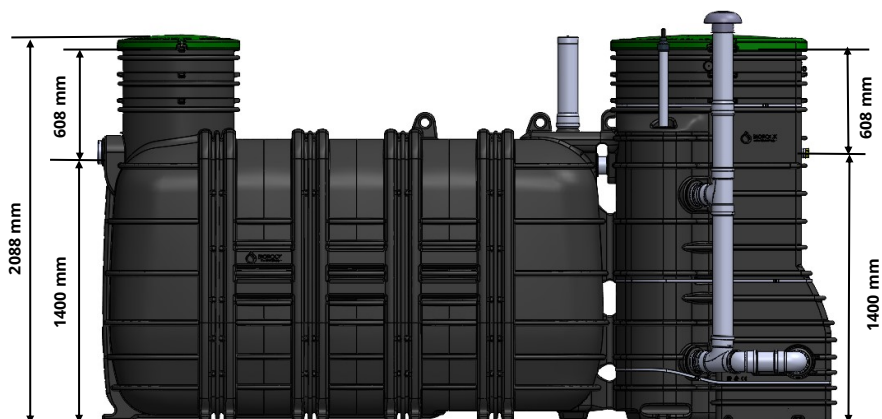
- ◆ **ULTRA COMPACTE ET ROBUSTE**
- ◆ **EPURATION SANS ELECTRICITE**
- ◆ **INSTALLATION RAPIDE ET ECONOMIQUE**

MONOBLOCK-3-6 V3 + Relevage
Jusqu'à 6 EH
Réf Biorock : 001019

Agrément de la MONOBLOCK-3-6 V3 :
N° 2022-004

La filière MONOBLOCK abrite 2 compartiments :

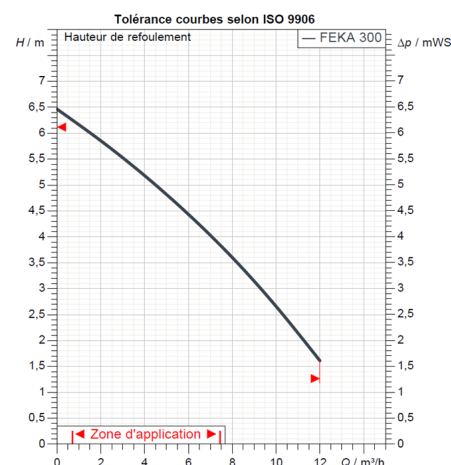
Le premier compartiment reçoit les eaux usées pour les décanter. Les eaux sont ensuite acheminées vers le compartiment du traitement secondaire afin d'être traitées grâce à un système d'épuration biologique utilisant le média BIOROCK®.



Dans cette version, le poste de relevage triangle équipé de la pompe est sanglé à la cuve. Il suffit juste de monter le kit de raccordement Fourni, pour l'assembler à la cuve. Le volume du regard atteint 33.5 L

Equipé en sortie d'un embout fileté mâle G1"1/2

Pompe de relevage :
 Débit : Jusqu'à 12 m³/h
 Hauteur manométrique : Jusqu'à 6.2mCE



La Monoblock V3 permet d'ajuster le niveau des rehausses.

- 1er niveau de découpe - 140 mm
- 2nd niveau de découpe - 277 mm

| MONOBLOCK-3-6 V3 + Poste de Regard Triangle | |
|--|--------------|
| Type de sortie des effluents | Sortie Haute |
| Charge hydraulique | 900 L/j |
| Volume du traitement primaire | 3000 L |
| Δ Entrée d'eau & sortie | 0 mm |
| Poids total (sans eau) | 432 kg |
| Longueur totale | 3992 mm |
| Largeur de la cuve | 1200 mm |
| Largeur avec raccordement | 1420 mm |
| Hauteur totale avec couvercle | 2088 mm |

Egalement agréées, dans la même gamme :

| | | |
|--------------------------------------|--------|--------|
| MONOBLOCK-2-4 V3 Sortie Basse | 4 E.H. | 001015 |
| MONOBLOCK-2-4 V3 + Poste de relevage | 4 E.H. | 001017 |
| MONOBLOCK-3-5 V3 Sortie Basse | 5 E.H. | 001014 |
| MONOBLOCK-3-5 V3 + Poste de relevage | 5 E.H. | 001018 |
| MONOBLOCK-3-6 V3 Sortie Basse | 6 E.H. | 001013 |

MONOBLOCK-3-6 V3 + Poste de Relevage Triangle

ACCESSOIRES COMPATIBLES A LA FILIERE MONOBLOCK

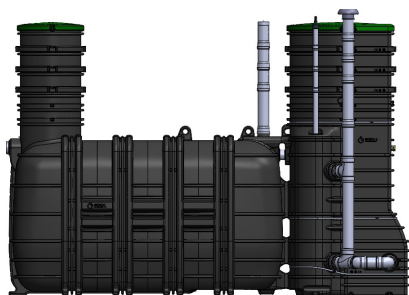
Les rehausses Monoblock

Dans certaines configurations de chantier, vous aurez besoin d'utiliser des rehausses. Vous ne devez jamais superposer plus de 3 rehausses de Ø 600 et/ou Ø 1000 mm.

Veillez à respecter les recommandations de pose pour réaliser votre chantier.

Les rehausses du préfiltre et de l'alarme sont ajustables que vous utilisiez une, deux ou trois rehausses de Ø 600 et/ou Ø 1000 mm

| Dénomination | Réf | Ø | Haut. mm | Poids |
|--|--------------------|-----------|----------|--------|
| Rehausse Ø 600 Monoblock (4 oreilles) | P-BION0077 | Ø 600 | 200 | 3 kg |
| Rehausse Ø 1000 Monoblock (4 oreilles) | P-BION0078 | Ø 1000 | 200 | 4.5 kg |
| Rehausse Préfiltre | P-BIO0065 | Ø 110 | 1000 | 0.3 kg |
| Rehausse alarme Monoblock | P-BION0032 | | 655 | 0.9 kg |
| Kit Rehausse Regard Triangle V2 | P-BION0263N | 512 x 365 | 200 | 2.2 kg |
| Kit rehausses Monoblock Sortie Haute 200 mm (4 oreilles) inclus : 1 Rehausse Ø 600, 1 rehausse Ø 1000, rehausse alarme, Préfiltre, ventilation, Kit rehausse regard Triangle | 001022 | | 200 | |



Les couvercles Monoblock



| Dénomination | Réf | Ø | Poids |
|------------------------------------|-------------------|-----------|--------|
| Couvercle Ø 600 Monoblock (4 vis) | P-BION0237 | Ø 600 | 2.8 kg |
| Couvercle Ø 1000 Monoblock (4 vis) | P-BION0238 | Ø 1000 | 8.2 kg |
| Couvercle regard triangle V2 | P-BION0149 | 512 x 365 | 1.2 kg |

Le Kit ventilation

| Dénomination | Réf |
|--|-------------------------------|
| Kit de ventilation entrée d'air Monoblock V3 fourni : 1 culotte D110 F-F-F, 3 Tubes lisses (140mm, 758 mm, 400mm) 1 tube emboîture Ø 110, 1 chapeau de ventilation D110 Ø | Fourni avec la Filière |
| Turbovent : Extracteur éolien Ø 110-125 + réduction 100-110 | 001118 |

AIDE AU CHIFFRAGE POUR LA SOLUTION MONOBLOCK

Pour la sortie d'air :

1 extracteur éolien
Turbovent 001118

Prévoir des coudes à 45° en fonction du chantier (4 coudes 45° maxi)



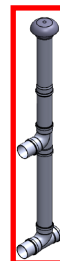
Pour la sortie des effluents :

Sortie équipée d'un embout fileté mâle G1"1/2

Compris dans la solution :

Le kit de ventilation entrée d'air
+
2 réductions MF110-100
1 pour l'entrée des eaux brutes,
1 pour la sortie d'air
+

Le Set pour raccordement du regard triangle



Merci de bien rappeler à l'installateur

- ◆ De veiller à l'étanchéité des canalisations et de leur raccordement sur la cuve
- ◆ D'enregistrer la solution d'assainissement BIOROCK® sur www.sav.biorock.fr