
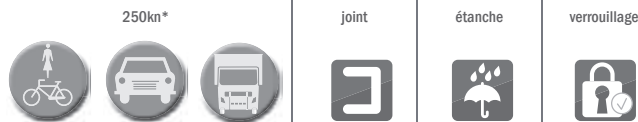


ALUSOL PRO H60

Chassis de visite

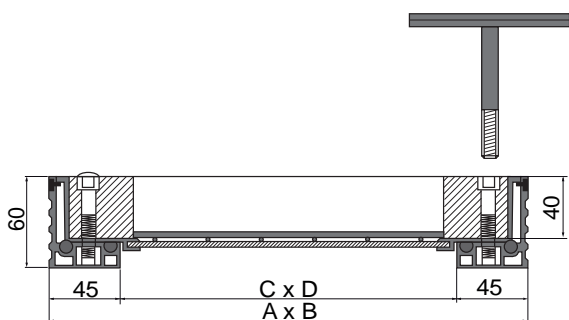


DESCRIPTION

Chassis de visite 250kN*

AVANTAGES DU PRODUIT

- Verrouillé en 4 points
- Equipé de 4 points de levages et de 4 clefs
- Pour carrelage
- Hauteur du cadre: 60 mm.
- Hauteur de remplissage: 40mm. Attention, de cette dimension, il y a lieu de déduire l'épaisseur du treillis de ferrailage soit 10 mm.
- Etanche au gaz, aux odeurs et eaux de ruissellement. Couvercle muni d'un double joint EPDM sur la face de pose et d'un joint caoutchouc sur le rebord, qui empêche l'encrassement entre le cadre et le couvercle.
- Couvercle vissé dans le cadre sur les 4 coins.
- *Charge maximale avec un remplissage de 40 mm de béton minimum:
 - 250 kN pour les dimensions de 300x300 à 600x600 mm
 - 150 kN pour les dimensions > 600x600 mm



MATIÈRE

- Cadre et couvercle en aluminium extrudé.
- Fond du couvercle en acier galvanisé de 3 mm d'épaisseur.
- Couvercle muni d'une armature en treillis soudé.

LIEU D'INSTALLATION

- Lieux accessibles aux piétons et aux cyclistes.
- Parkings et lieux accessibles aux voitures.
- Parkings et lieux accessibles aux voitures et poids lourds.

RÉFÉRENCE	NR. D'ARTICLE	DIMENSIONS		KG	COLIS
		A X B	C X D		
ALUSOL PRO H60/300	837630	300 x 300	210 x 210	4,98	
ALUSOL PRO H60/400	837640	400 x 400	310 x 310	7,57	
ALUSOL PRO H60/500	837650	500 x 500	410 x 410	10,75	
ALUSOL PRO H60/600	837660	600 x 600	510 x 510	13,09	
ALUSOL PRO H60/700	837670	700 x 700	610 x 610	18,61	
ALUSOL PRO H60/800*	837680	800 x 800	710 x 710	23,19	
ALUSOL PRO H60/900*	837690	900 x 900	810 x 810	28,47	
ALUSOL PRO H60/1000*	837610	1000 x 1000	910 x 910	36,58	

*disponible sur demande

Dimensions en mm - Poids, mesures, photos et schémas non contractuels - Diffusion non contrôlée.