


1/2 CVR



DOMAINES D'EMPLOI :



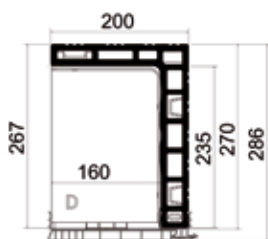
Maisons individuelles




Logements collectifs et bâtiments non résidentiels (sous certaines conditions)

- Produits compatibles avec tout type de mur de 20 cm
- Façade 100 % terre cuite pour un support d'enduit homogène
- Réduction des ponts thermiques
- Intégration du volet roulant et de l'isolant dans l'épaisseur de la maçonnerie (invisible)
- Compatible avec les menuiseries BBI de l'ensemble des fabricants (blocs baies inversées)
- Produit livré avec une sous-face blanche
- Compatible en zone sismique

1/2 CVR 27



Vue en coupe



Code	Largeur tableau mm	Longueur produit mm	Section		Poids kg	Code EAN
			Larg. mm	Ht. mm		
DC27050	500	670	200	274	12,3	3661216204186
DC27060	600	770	200	274	14,7	3661216124316
DC27070	700	870	200	274	16,5	3661216124323
DC27080	800	970	200	274	18,3	3661216124330
DC27090	900	1070	200	274	20,1	3661216124347
DC27100	1000	1170	200	274	21,9	3661216124354
DC27110	1100	1270	200	274	23,7	3661216124361
DC27120	1200	1370	200	274	25,5	3661216124378
DC27130	1300	1470	200	274	27,4	3661216124385
DC27140	1400	1570	200	274	29,2	3661216124392
DC27150	1500	1670	200	274	31,0	3661216124408
DC27160	1600	1770	200	274	32,8	3661216124415
DC27170	1700	1870	200	274	34,6	3661216124422
DC27180	1800	1970	200	274	36,4	3661216124439
DC27190	1900	2070	200	274	38,2	3661216124446
DC27200	2000	2170	200	274	40,0	3661216124453
DC27210	2100	2270	200	274	41,9	3661216124460
DC27220	2200	2370	200	274	43,7	3661216124477
DC27230	2300	2470	200	274	45,5	3661216124484
DC27240	2400	2570	200	274	47,3	3661216124491
DC27250	2500	2670	200	274	49,1	3661216124507
DC27260	2600	2770	200	274	50,9	3661216124514
DC27270	2700	2870	200	274	52,7	3661216124521
DC27280	2800	2970	200	274	54,5	3661216124538
DC27290	2900	3070	200	274	56,3	3661216124545
DC27300	3000	3170	200	274	58,2	3661216124552
DC27310*	3100	3270	200	274	60,0	3661216124569
DC27320*	3200	3370	200	274	61,8	3661216124576
DC27330*	3300	3470	200	274	63,6	3661216124583
DC27340*	3400	3570	200	274	65,4	3661216124590
DC27350*	3500	3670	200	274	67,2	3661216124596





*1/2 coffres aboutés sur commande

Commande à l'unité ou par palette de 5 produits

**THERMIQUE****CVR + isolation : Up jusqu'à 0,32 W/m².K****Exemple** : Isolation en partie courante du mur 120 mm de Th32 et 70 mm d'épaisseur d'isolant en face arrière Th32Up = 0,394 W/m².K

Retrouvez les valeurs de performances thermiques : valeurs de ponts thermiques (W/m.K) dans le DTF bio'bric en ligne www.biobric.com/DTF

SOUS-FACES SUR COMMANDE

Sous-face blanche	RAL 9016		Code CLSOUFBL
Sous-face beige	RAL 1015		Code CLSOUFBG
Sous-face gris anthracite	RAL 7016		Code CLSOUFGA
Sous-face noir	RAL 9005		Code CLSOUFNR